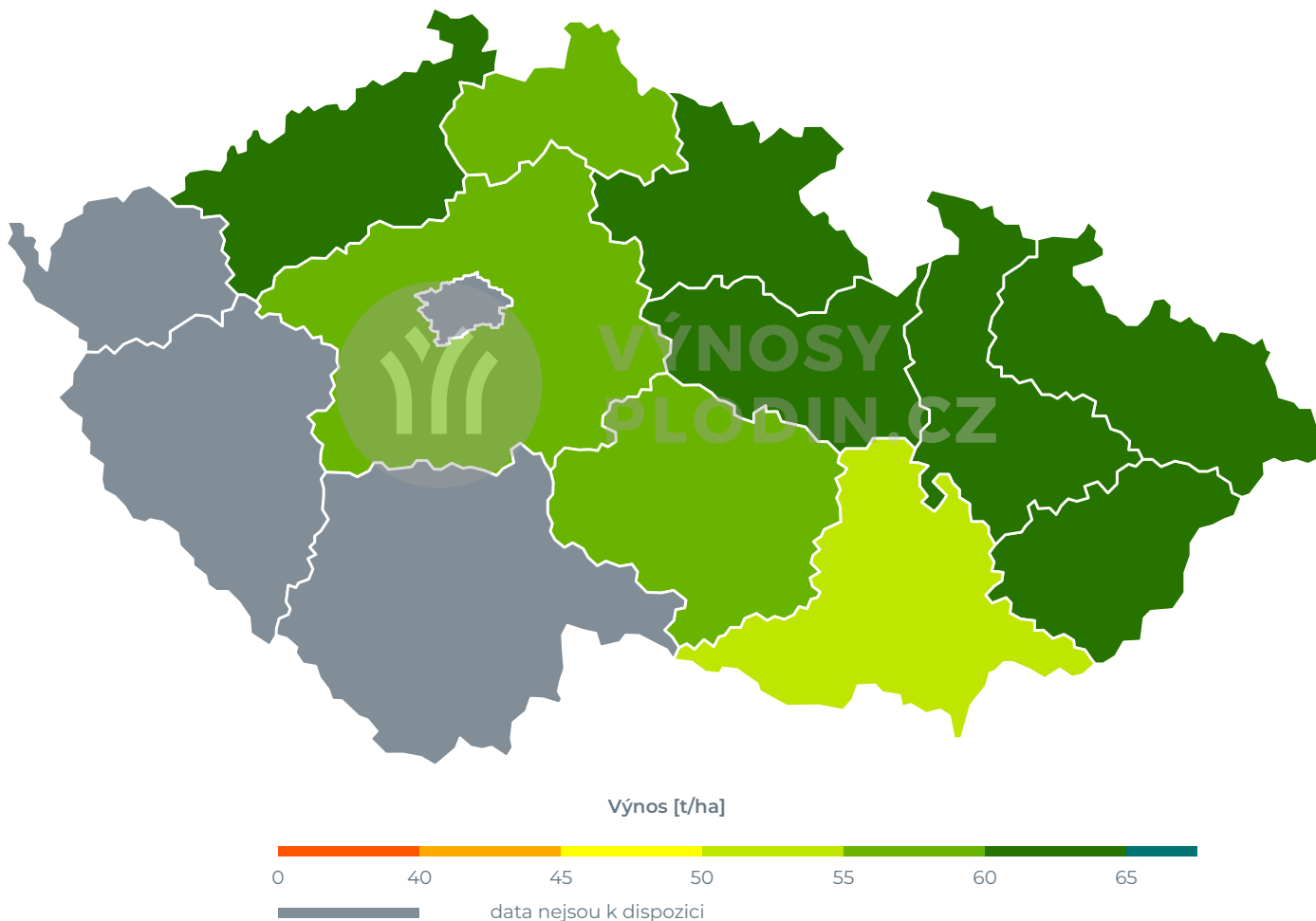


## Mapy předpovědi výnosů pro Cukrová řepa 2017 (k 14.8.)

Odhad výnosů 2017



### Okresy s nejvyšším odhadovaným výnosem

Okres	Odhadovaný výnos [t/ha]

### Okresy s nejhorším odhadovaným výnosem

Okres	Odhadovaný výnos [t/ha]

### Zastoupení okresů v kategoriích odhadu výnosu

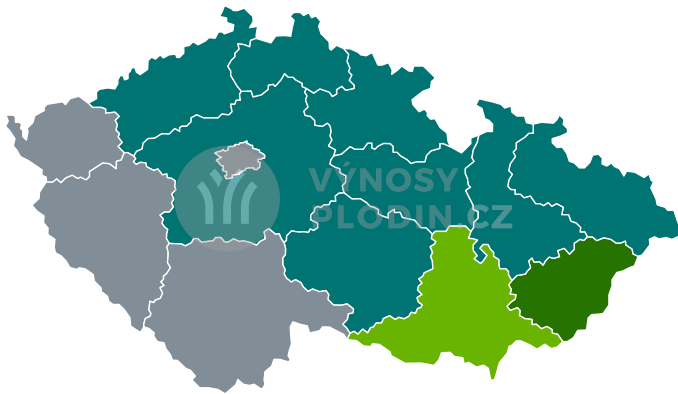
Odhadovaný výnos [t/ha]	% plochy	Počet okresů
< 40	0	0
40 - 45	0	0
45 - 50	0	0
50 - 55	0	0
55 - 60	0	0
60 - 65	0	0
>= 65	0	0

### Zastoupení krajů v kategoriích odhadu výnosu

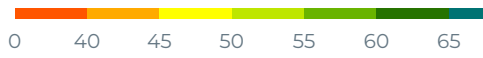
Odhadovaný výnos [t/ha]	% plochy	Počet krajů
< 40	0	0
40 - 45	0	0
45 - 50	0	0
50 - 55	0	1
55 - 60	0	3
60 - 65	0	6
>= 65	0	0



### Reálný výnos



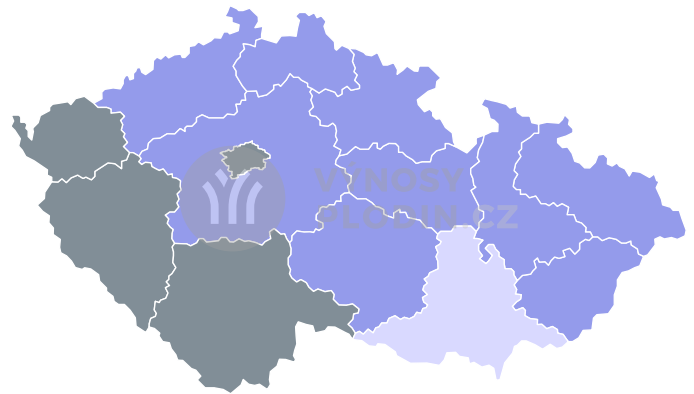
Výnos [t/ha]



0 40 45 50 55 60 65

data nejsou k dispozici

### Spolehlivost předpovědi



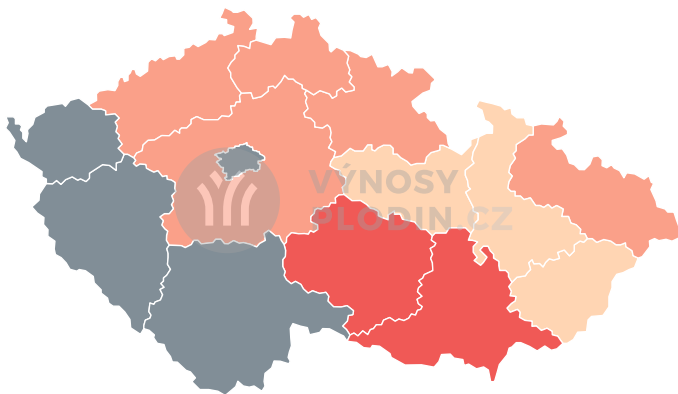
Nejistota odhadu [%]




0 7 10 12 14 16

data nejsou k dispozici

### Odchylka od průměrného výnosu za minulý rok



Odchylka výnosu [%]



-25 -20 -15 -10 -5 5 10 15 20

data nejsou k dispozici

Situace dle okresů a krajů bude opět pravidelně aktualizována s novou vegetační sezonou.