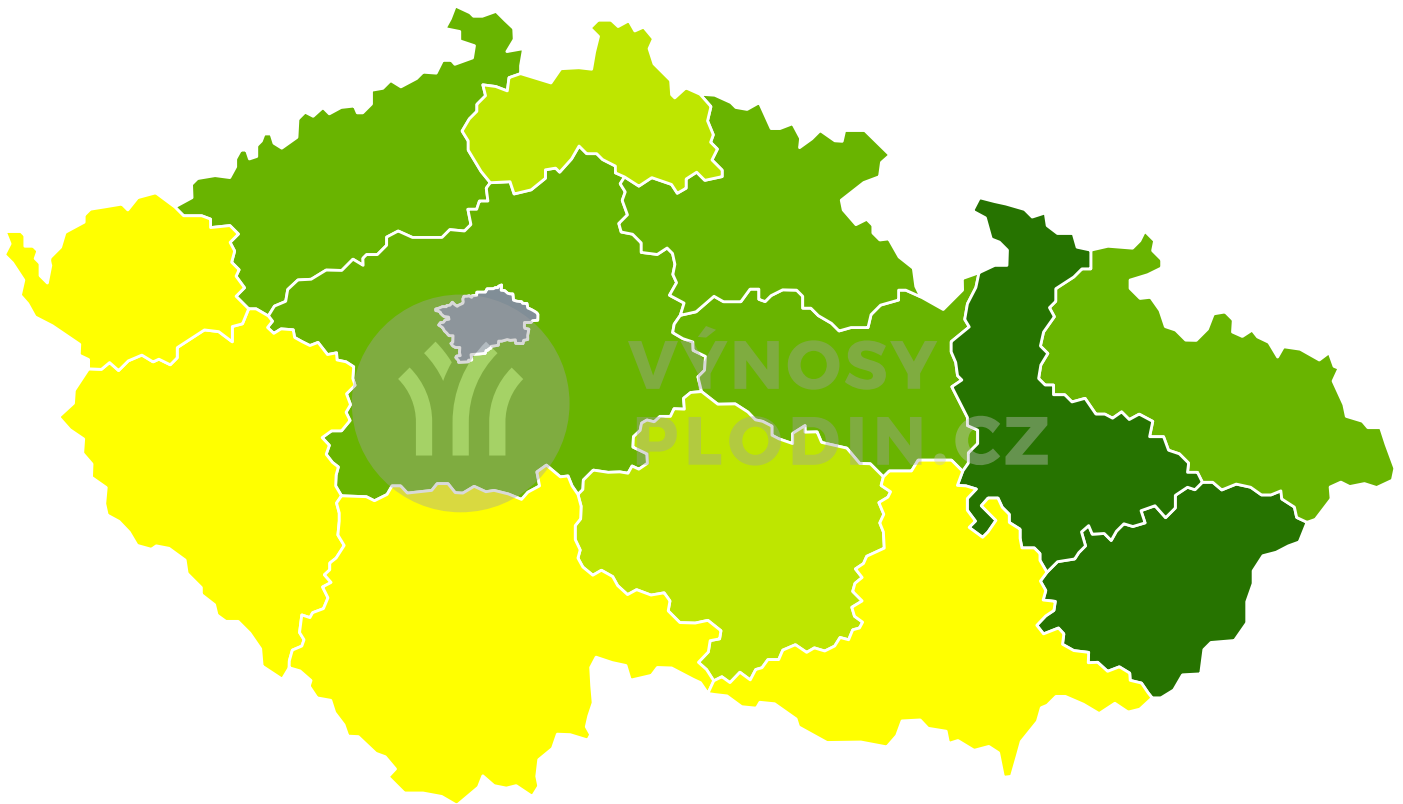


Mapy předpovědi výnosů pro Ječmen jarní 2017 (k 14.8.)

Odhad výnosů 2017



Výnos [t/ha]



Okresy s nejvyšším odhadovaným výnosem		
Okres	Odhadovaný výnos [t/ha]	
Kroměříž	6.0	
Prostějov	5.9	
Hradec Králové	5.8	
Olomouc	5.7	
Opava	5.4	

Okresy s nejhorším odhadovaným výnosem		
Okres	Odhadovaný výnos [t/ha]	
Beroun	2.4	
Ústí nad Labem	2.7	
Tachov	2.9	
Děčín	3.0	
Rokycany	3.2	

Zastoupení okresů v kategoriích odhadu výnosu			
Odhadovaný výnos [t/ha]	% plochy	Počet okresů	
< 2.5	0	1	
2.5 - 3.5	0	9	
3.5 - 4	0	20	
4 - 4.5	0	9	
4.5 - 5	0	12	
5 - 5.5	0	14	
>= 5.5	0	4	

Zastoupení krajů v kategoriích odhadu výnosu			
Odhadovaný výnos [t/ha]	% plochy	Počet krajů	
< 2.5	0	0	
2.5 - 3.5	0	0	
3.5 - 4	0	4	
4 - 4.5	0	2	
4.5 - 5	0	5	
5 - 5.5	0	3	
>= 5.5	0	0	

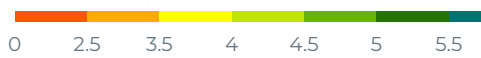




Reálný výnos



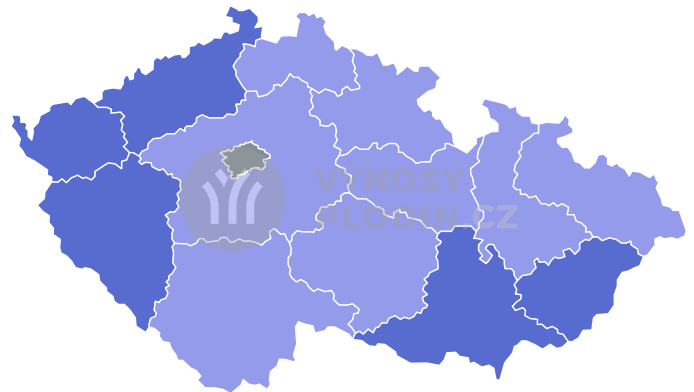
Výnos [t/ha]



0 2.5 3.5 4 4.5 5 5.5

■ data nejsou k dispozici

Spolehlivost předpovědi



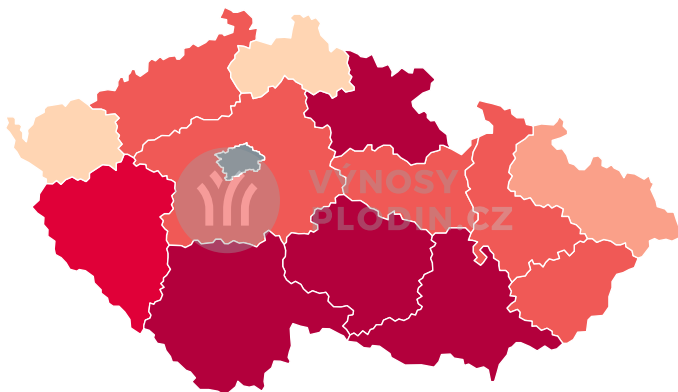
Nejistota odhadu [%]




0 7 10 12 14 16

■ data nejsou k dispozici

Odchylka od průměrného výnosu za minulý rok



Odchylka výnosu [%]



-25 -20 -15 -10 -5 5 10 15 20

■ data nejsou k dispozici

Situace dle okresů a krajů bude opět pravidelně aktualizována s novou vegetační sezonou.