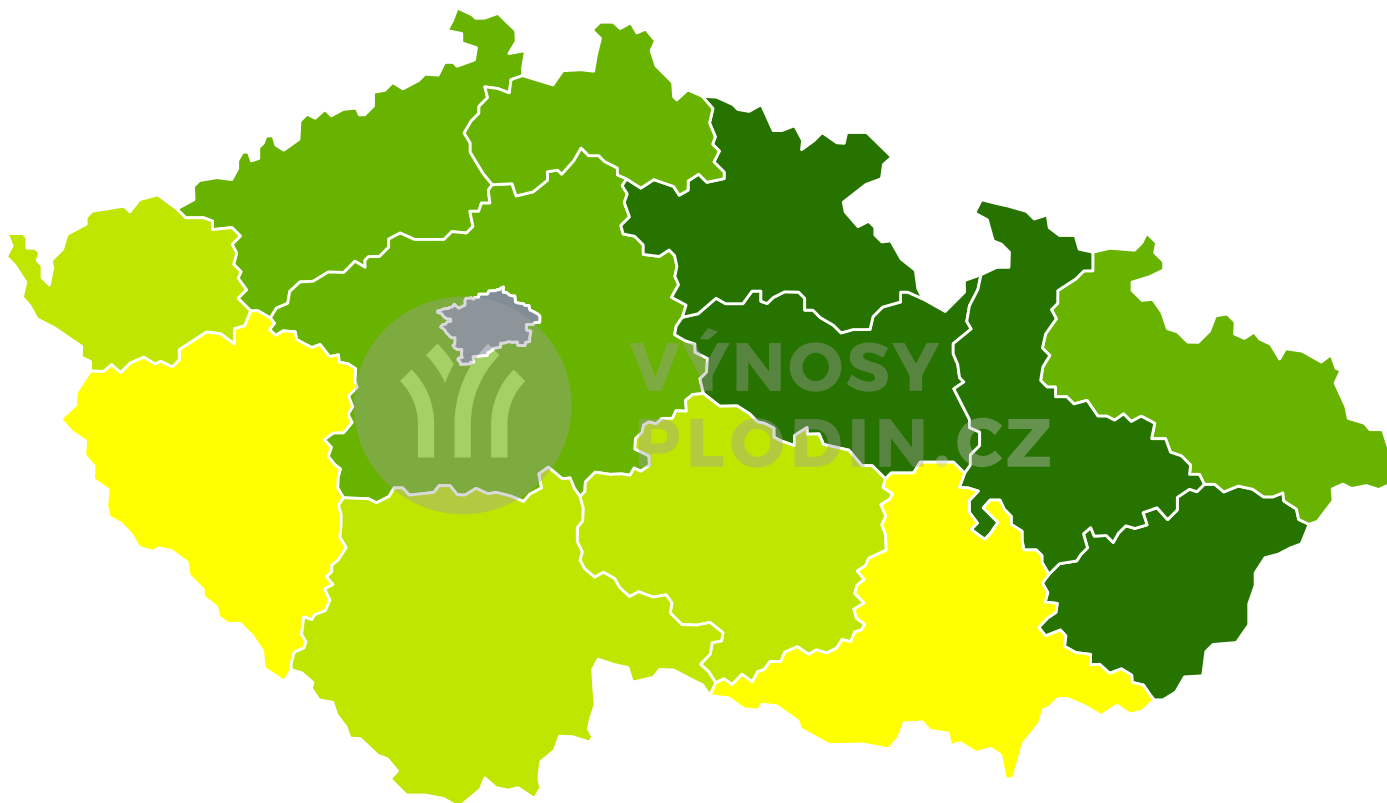


## Mapy předpovědi výnosů pro Pšenice ozimá 2017 (k 14.8.)

Odhad výnosů 2017



Výnos [t/ha]



### Okresy s nejvyšším odhadovaným výnosem

| Okres     | Odhadovaný výnos [t/ha] |
|-----------|-------------------------|
| Kroměříž  | 7.7                     |
| Olomouc   | 7.3                     |
| Prostějov | 7.1                     |
| Semily    | 6.9                     |
| Jičín     | 6.8                     |

### Okresy s nejhorším odhadovaným výnosem

| Okres             | Odhadovaný výnos [t/ha] |
|-------------------|-------------------------|
| Prachovice        | 3.7                     |
| Znojmo            | 3.9                     |
| Beroun            | 4.3                     |
| Jindřichův Hradec | 4.4                     |
| Písek             | 4.6                     |

### Zastoupení okresů v kategoriích odhadu výnosu

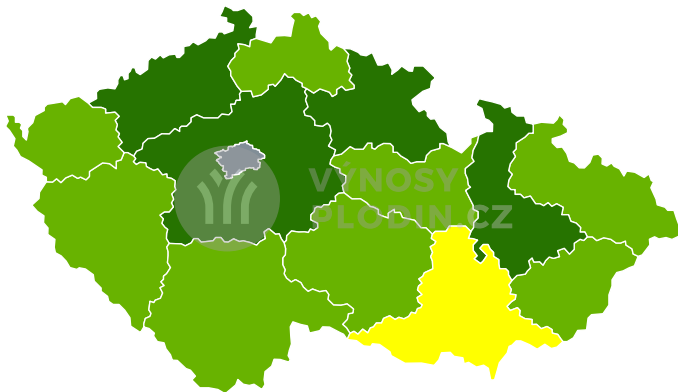
| Odhadovaný výnos [t/ha] | % plochy | Počet okresů |
|-------------------------|----------|--------------|
| < 3                     | 0        | 0            |
| 3 - 4                   | 0        | 2            |
| 4 - 4.5                 | 0        | 2            |
| 4.5 - 5                 | 0        | 16           |
| 5 - 5.5                 | 0        | 11           |
| 5.5 - 6                 | 0        | 15           |
| 6 - 6.5                 | 0        | 13           |
| >= 6.5                  | 0        | 10           |

### Zastoupení krajů v kategoriích odhadu výnosu

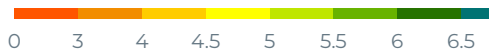
| Odhadovaný výnos [t/ha] | % plochy | Počet krajů |
|-------------------------|----------|-------------|
| < 3                     | 0        | 0           |
| 3 - 4                   | 0        | 0           |
| 4 - 4.5                 | 0        | 0           |
| 4.5 - 5                 | 0        | 2           |
| 5 - 5.5                 | 0        | 3           |
| 5.5 - 6                 | 0        | 4           |
| 6 - 6.5                 | 0        | 5           |
| >= 6.5                  | 0        | 0           |



### Reálný výnos



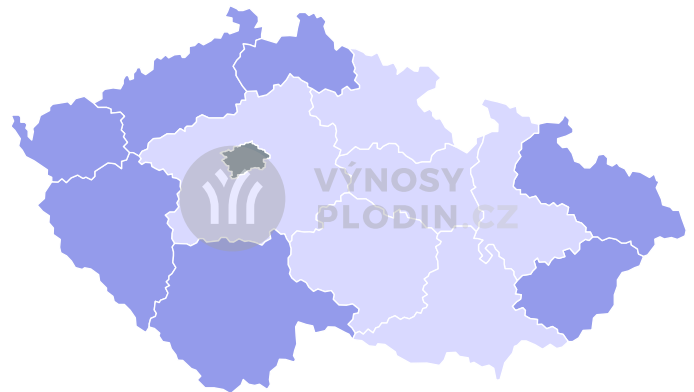
Výnos [t/ha]



0 3 4 4.5 5 5.5 6 6.5

■ data nejsou k dispozici

### Spolehlivost předpovědi



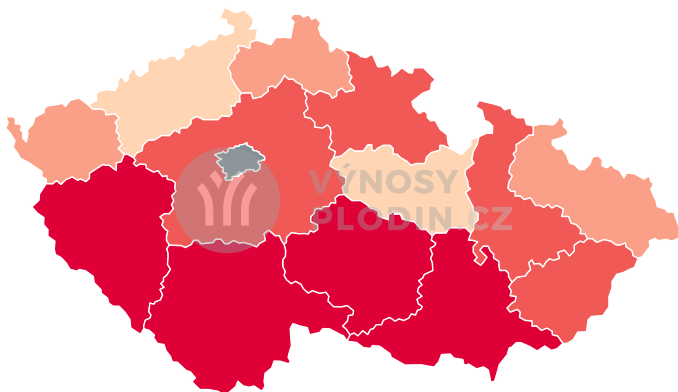
Nejistota odhadu [%]



0 7 10 12 14 16

■ data nejsou k dispozici

### Odchylka od průměrného výnosu za minulý rok



Odchylka výnosu [%]



-25 -20 -15 -10 -5 5 10 15 20

■ data nejsou k dispozici

Situace dle okresů a krajů bude opět pravidelně aktualizována s novou vegetační sezonou.