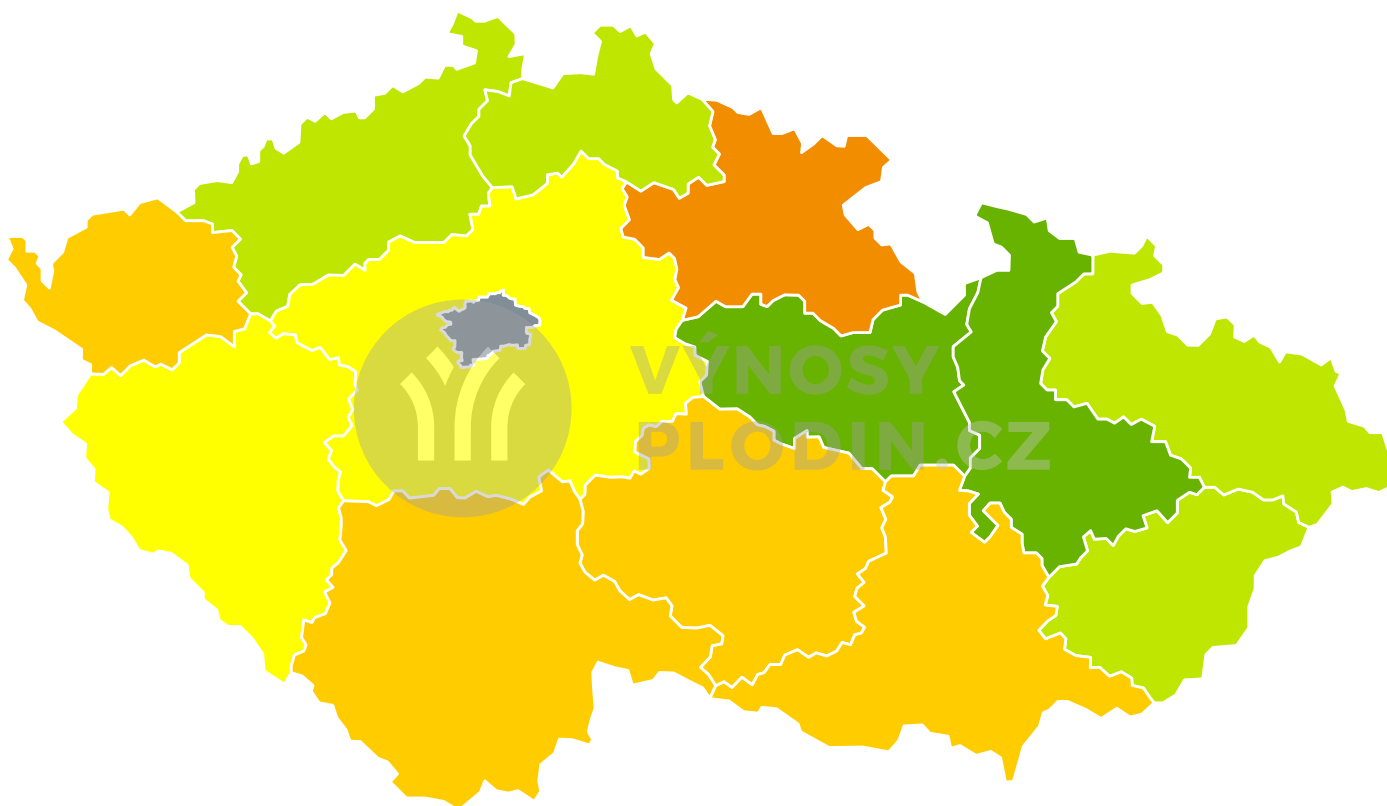


## Mapy předpovědi výnosů pro Řepka ozimá 2017 (k 14.8.)

Odhad výnosů 2017



Výnos [t/ha]



### Okresy s nejvyšším odhadovaným výnosem

Okres	Odhadovaný výnos [t/ha]
Kroměříž	4.0
Prostějov	3.9
Hradec Králové	3.8
Přerov	3.8
Opava	3.8

### Okresy s nejhorším odhadovaným výnosem

Okres	Odhadovaný výnos [t/ha]
Tachov	2.3
Znojmo	2.4
Jablonec nad Nisou	2.5
Karlovy Vary	2.5
Třebíč	2.5

### Zastoupení okresů v kategoriích odhadu výnosu

Odhadovaný výnos [t/ha]	% plochy	Počet okresů
< 2	0	0
2 - 2.8	0	15
2.8 - 3	0	13
3 - 3.2	0	10
3.2 - 3.4	0	16
3.4 - 3.6	0	6
3.6 - 3.8	0	5
>= 3.8	0	4

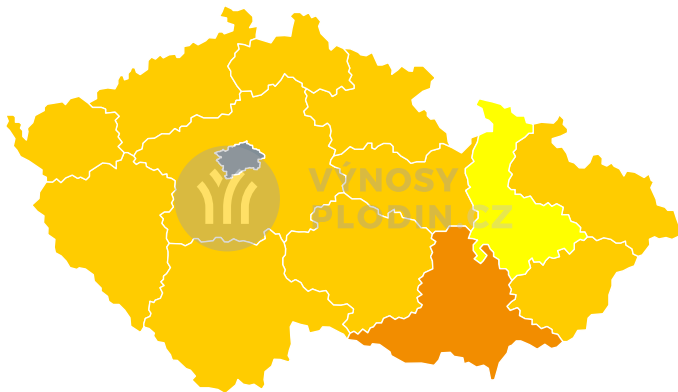
### Zastoupení krajů v kategoriích odhadu výnosu

Odhadovaný výnos [t/ha]	% plochy	Počet krajů
< 2	0	0
2 - 2.8	0	1
2.8 - 3	0	4
3 - 3.2	0	2
3.2 - 3.4	0	4
3.4 - 3.6	0	3
3.6 - 3.8	0	0
>= 3.8	0	0





### Reálný výnos



Výnos [t/ha]



0 2 2.8 3 3.2 3.4 3.6 3.8

■ data nejsou k dispozici

### Spolehlivost předpovědi



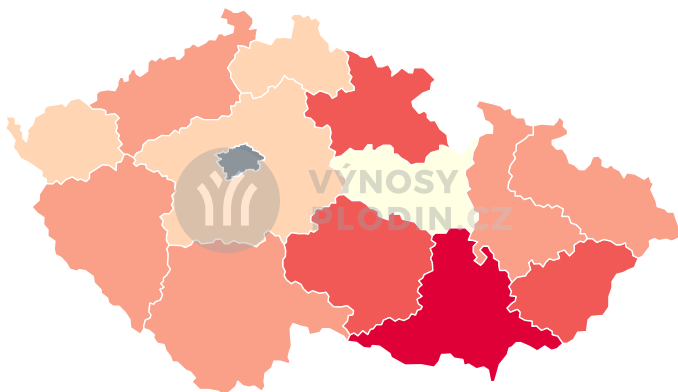
Nejistota odhadu [%]



0 7 10 12 14 16

■ data nejsou k dispozici

### Odchylka od průměrného výnosu za minulý rok



Odchylka výnosu [%]



-25 -20 -15 -10 -5 5 10 15 20

■ data nejsou k dispozici

Situace dle okresů a krajů bude opět pravidelně aktualizována s novou vegetační sezonou.