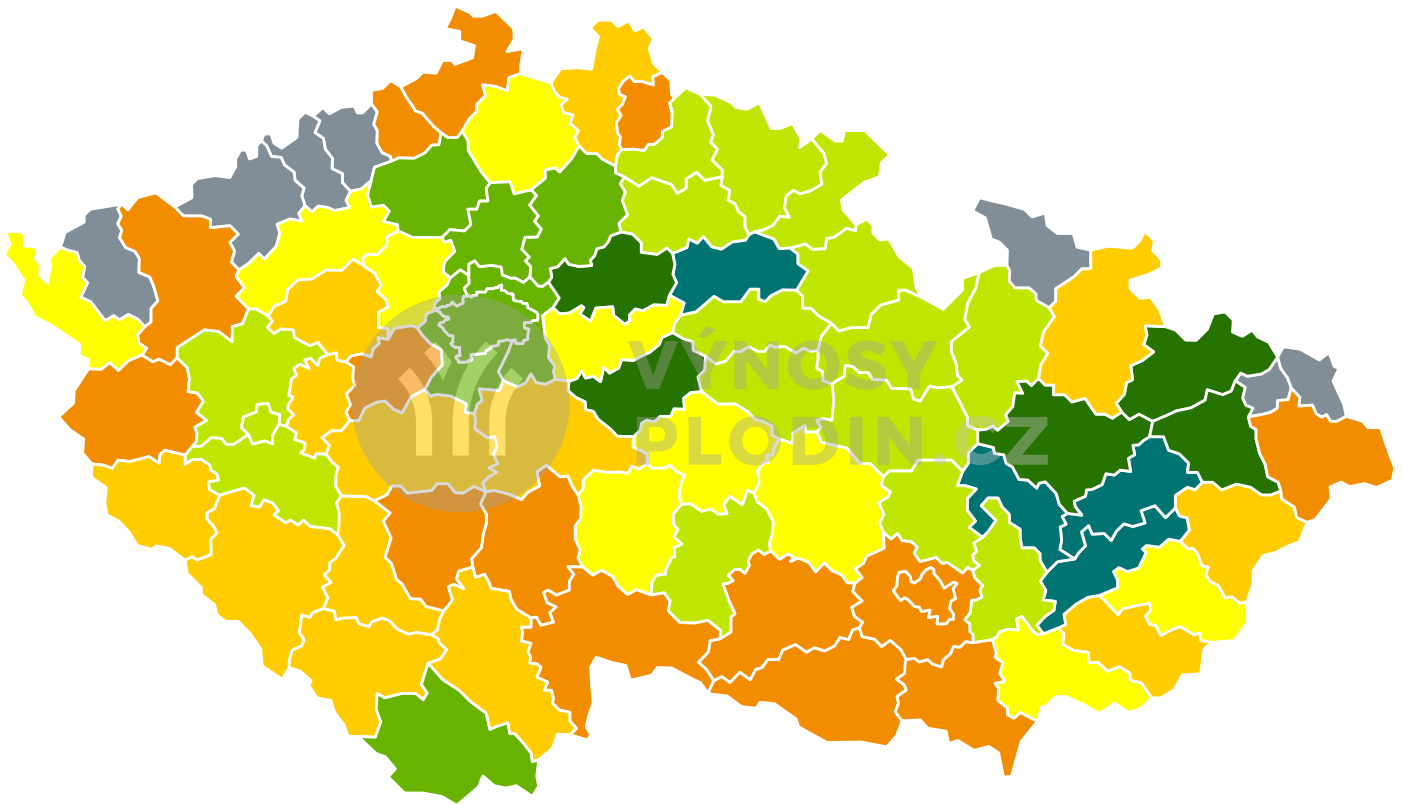
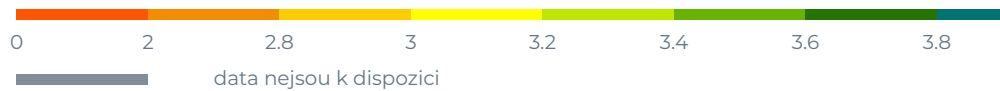


Mapy předpovědi výnosů pro Řepka ozimá 2017 (k 14.8.)

Odhad výnosů 2017



Výnos [t/ha]



Okresy s nejvyšším odhadovaným výnosem		
Okres	Odhadovaný výnos [t/ha]	
Kroměříž	4.0	
Prostějov	3.9	
Hradec Králové	3.8	
Přerov	3.8	
Opava	3.8	

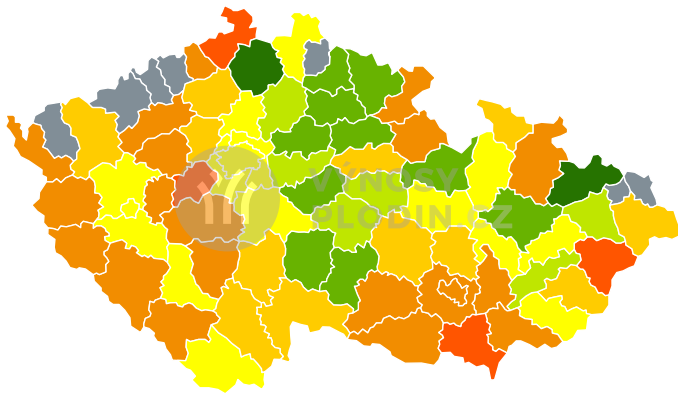
Okresy s nejhorším odhadovaným výnosem		
Okres	Odhadovaný výnos [t/ha]	
Tachov	2.3	
Znojmo	2.4	
Jablonec nad Nisou	2.5	
Karlovy Vary	2.5	
Třebíč	2.5	

Zastoupení okresů v kategoriích odhadu výnosu			
Odhadovaný výnos [t/ha]	% plochy	Počet okresů	
< 2	0	0	
2 - 2.8	0	15	
2.8 - 3	0	13	
3 - 3.2	0	10	
3.2 - 3.4	0	16	
3.4 - 3.6	0	6	
3.6 - 3.8	0	5	
>= 3.8	0	4	

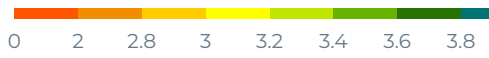
Zastoupení krajů v kategoriích odhadu výnosu			
Odhadovaný výnos [t/ha]	% plochy	Počet krajů	
< 2	0	0	
2 - 2.8	0	1	
2.8 - 3	0	4	
3 - 3.2	0	2	
3.2 - 3.4	0	4	
3.4 - 3.6	0	3	
3.6 - 3.8	0	0	
>= 3.8	0	0	



Reálný výnos



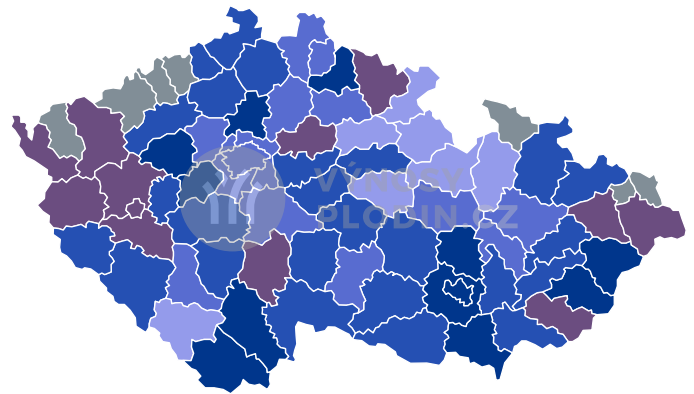
Výnos [t/ha]



0 2 2.8 3 3.2 3.4 3.6 3.8

■ data nejsou k dispozici

Spolehlivost předpovědi



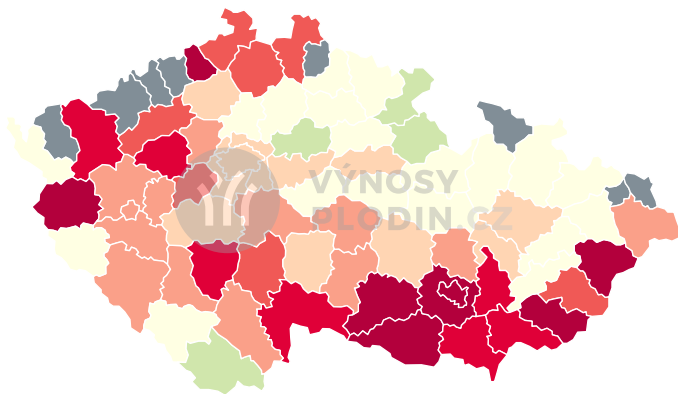
Nejistota odhadu [%]



0 7 10 12 14 16

■ data nejsou k dispozici

Odchylka od průměrného výnosu za minulý rok



Odchylka výnosu [%]



-25 -20 -15 -10 -5 5 10 15 20

■ data nejsou k dispozici

Situace dle okresů a krajů bude opět pravidelně aktualizována s novou vegetační sezonou.