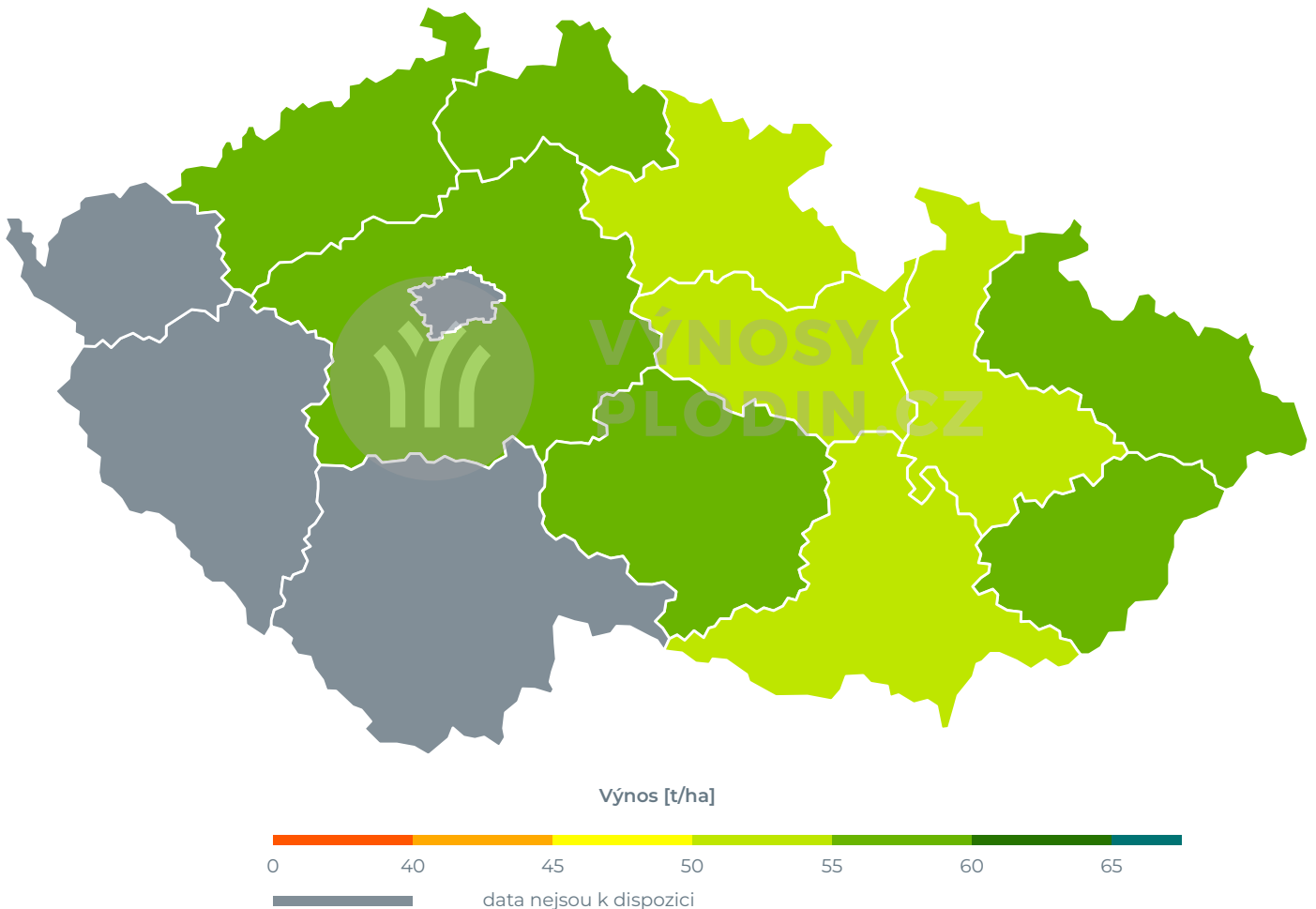


## Mapy předpovědi výnosů pro Cukrová řepa 2018 (k 17.8.)

Odhad výnosů 2018



### Okresy s nejvyšším odhadovaným výnosem

Okres	Odhadovaný výnos [t/ha]

### Okresy s nejhorším odhadovaným výnosem

Okres	Odhadovaný výnos [t/ha]

### Zastoupení okresů v kategoriích odhadu výnosu

Odhadovaný výnos [t/ha]	% plochy	Počet okresů
< 40	0	0
40 - 45	0	0
45 - 50	0	0
50 - 55	0	0
55 - 60	0	0
60 - 65	0	0
>= 65	0	0

### Zastoupení krajů v kategoriích odhadu výnosu

Odhadovaný výnos [t/ha]	% plochy	Počet krajů
< 40	0	0
40 - 45	0	0
45 - 50	0	0
50 - 55	0	4
55 - 60	0	6
60 - 65	0	0
>= 65	0	0



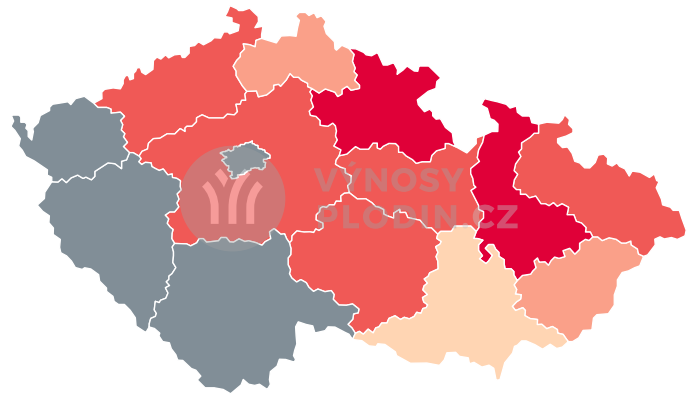
### Spolehlivost předpovědi



Nejistota odhadu [%]



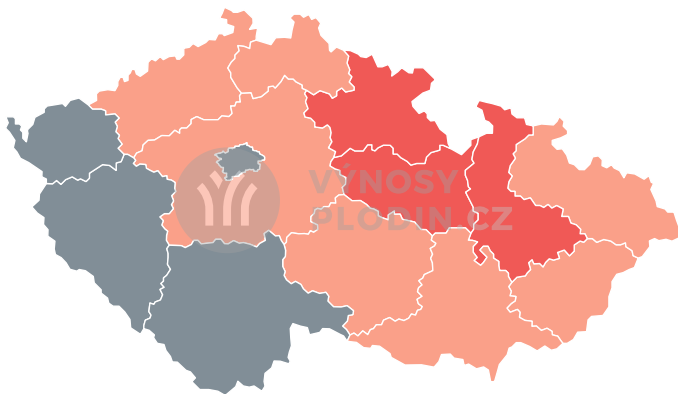
### Odchylka od průměrného výnosu za minulý rok



Odchylka výnosu [%]



### Odchylka od průměrného výnosu za poslední 3 roky



Odchylka výnosu [%]



Situace dle okresů a krajů bude opět pravidelně aktualizována s novou vegetační sezonou.