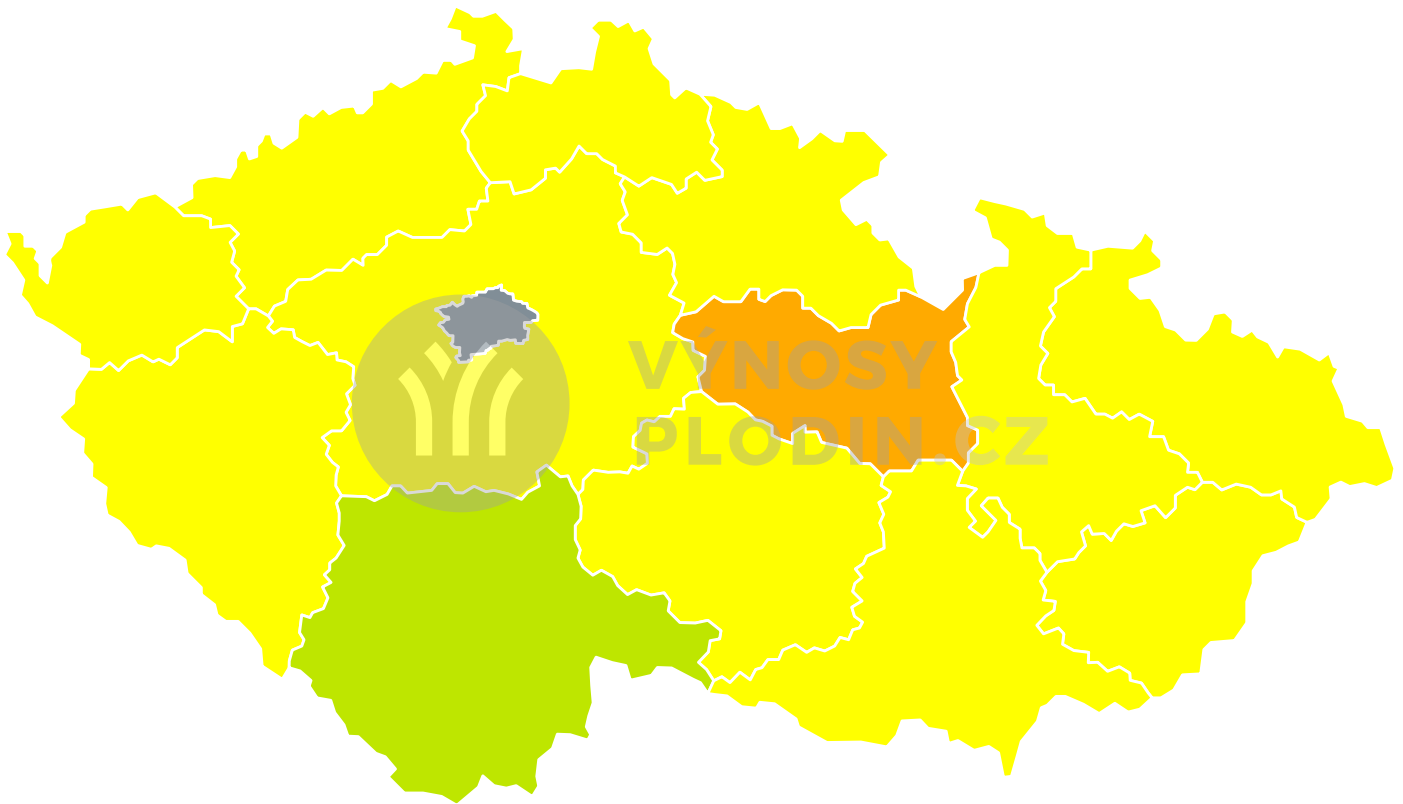


## Mapy předpovědi výnosů pro Kukuřice na siláž 2018 (k 17.8.)

Odhad výnosů 2018



Výnos [t/ha]



### Okresy s nejvyšším odhadovaným výnosem

Okres Odhadovaný výnos [t/ha]

### Okresy s nejhorším odhadovaným výnosem

Okres Odhadovaný výnos [t/ha]

### Zastoupení okresů v kategoriích odhadu výnosu

Okres	Odhadovaný výnos [t/ha]	% plochy	Počet okresů
	< 25	0	0
	25 - 30	0	0
	30 - 35	0	0
	35 - 40	0	0
	40 - 45	0	0
	45 - 50	0	0
	>= 50	0	0

### Zastoupení krajů v kategoriích odhadu výnosu

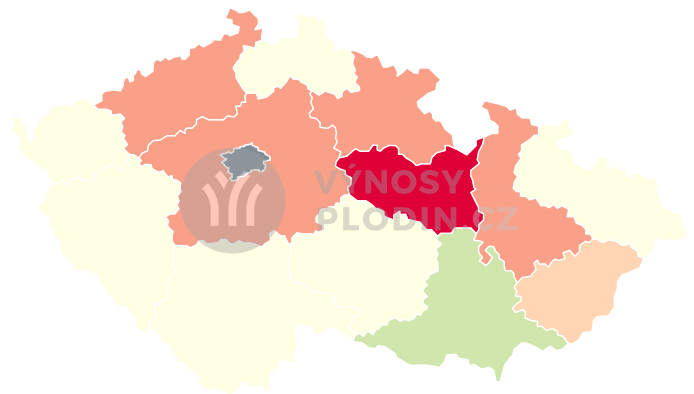
Kraj	Odhadovaný výnos [t/ha]	% plochy	Počet krajů
	< 25	0	0
	25 - 30	0	1
	30 - 35	0	11
	35 - 40	0	1
	40 - 45	0	0
	45 - 50	0	0
	>= 50	0	0



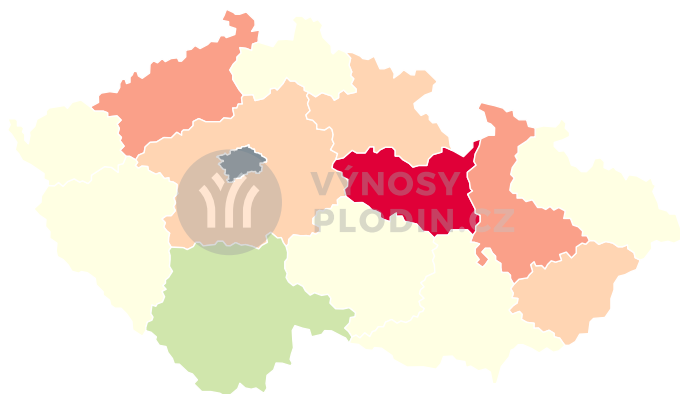
### Spolehlivost předpovědi



### Odchylka od průměrného výnosu za minulý rok



### Odchylka od průměrného výnosu za poslední 3 roky



Situace dle okresů a krajů bude opět pravidelně aktualizována s novou vegetační sezonou.