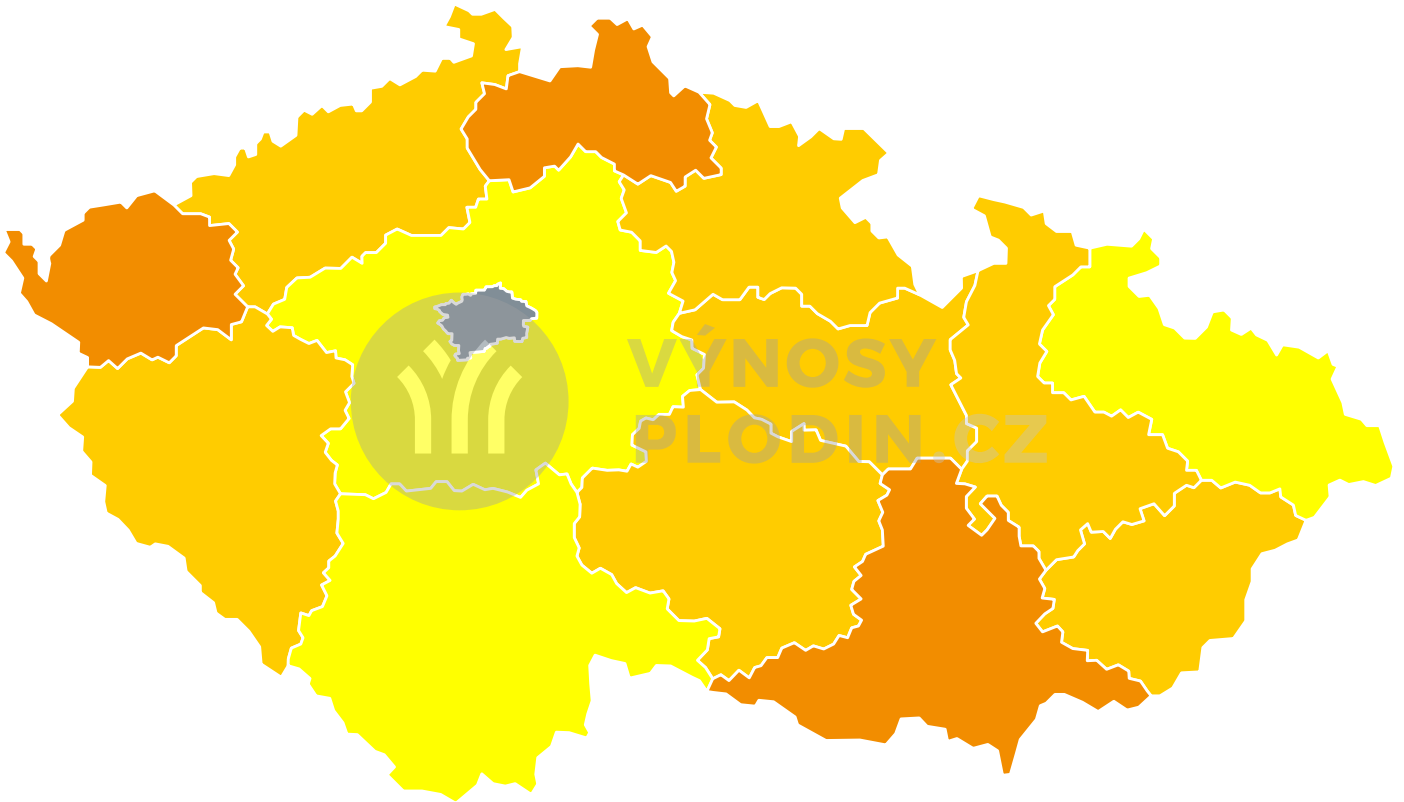
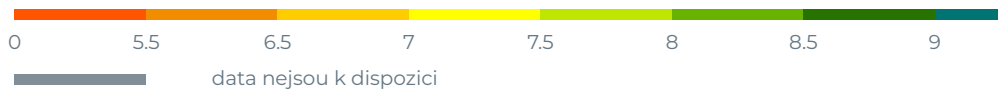


Mapy předpovědi výnosů pro Kukuřice na zrno 2018 (k 17.8.)

Odhad výnosů 2018



Výnos [t/ha]



Okresy s nejvyšším odhadovaným výnosem

Okres Odhadovaný výnos [t/ha]

Okresy s nejnižším odhadovaným výnosem

Okres Odhadovaný výnos [t/ha]

Zastoupení okresů v kategoriích odhadu výnosu

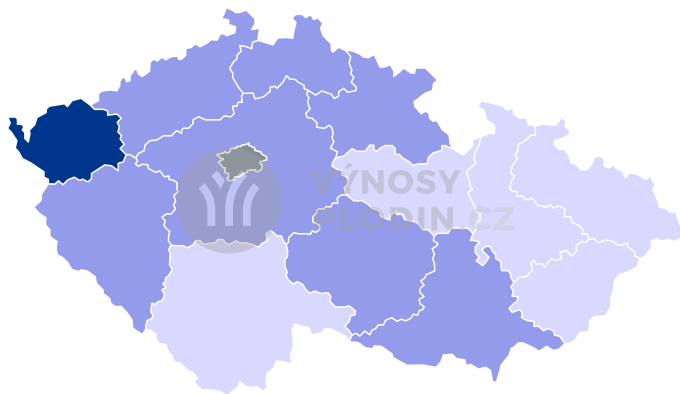
Okres	Odhadovaný výnos [t/ha]	% plochy	Počet okresů
	< 5.5	0	0
	5.5 - 6.5	0	0
	6.5 - 7	0	0
	7 - 7.5	0	0
	7.5 - 8	0	0
	8 - 8.5	0	0
	8.5 - 9	0	0
	>= 9	0	0

Zastoupení krajů v kategoriích odhadu výnosu

Kraj	Odhadovaný výnos [t/ha]	% plochy	Počet krajů
	< 5.5	0	0
	5.5 - 6.5	0	3
	6.5 - 7	0	7
	7 - 7.5	0	3
	7.5 - 8	0	0
	8 - 8.5	0	0
	8.5 - 9	0	0
	>= 9	0	0



Spolehlivost předpovědi

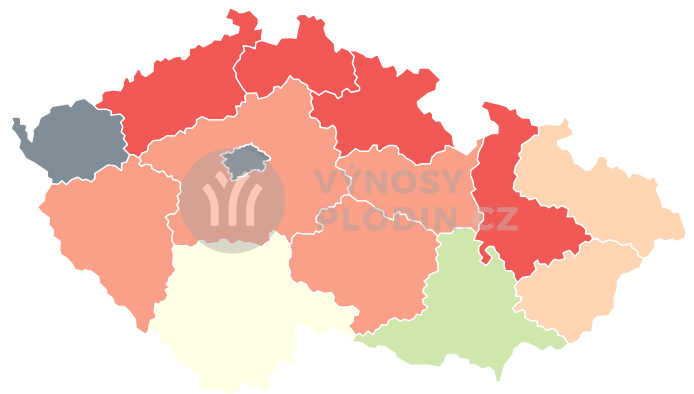


Nejistota odhadu [%]

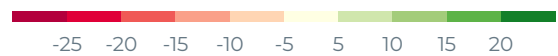


data nejsou k dispozici

Odchylka od průměrného výnosu za minulý rok

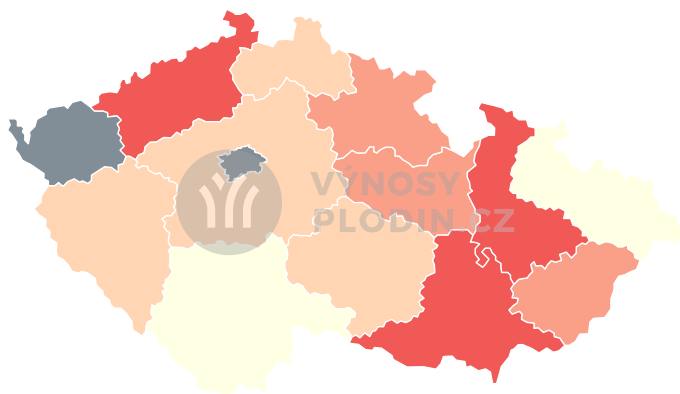


Odchylka výnosu [%]

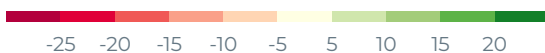


data nejsou k dispozici

Odchylka od průměrného výnosu za poslední 3 roky



Odchylka výnosu [%]



data nejsou k dispozici

Situace dle okresů a krajů bude opět pravidelně aktualizována s novou vegetační sezonou.