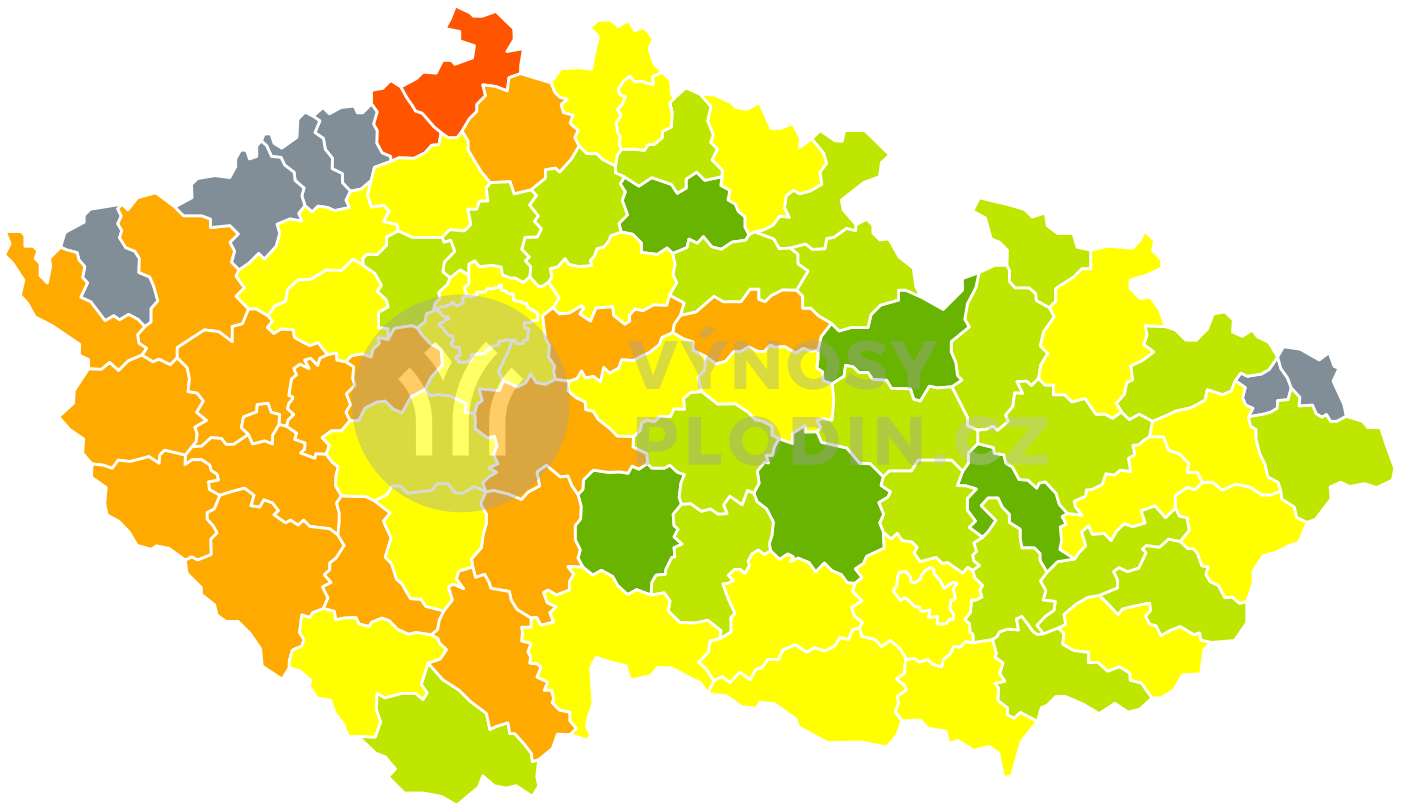


# Mapy předpovědi výnosů pro Ječmen jarní 2018 (k 17.8.)

Odhad výnosů 2018



Výnos [t/ha]



### Okresy s nejvyšším odhadovaným výnosem

Okres	Odhadovaný výnos [t/ha]
Jičín	4.8
Prostějov	4.7
Žďár nad Sázavou	4.6
Ústí nad Orlicí	4.5
Pelhřimov	4.5

### Okresy s nejhorším odhadovaným výnosem

Okres	Odhadovaný výnos [t/ha]
Ústí nad Labem	2.2
Děčín	2.3
Tachov	2.7
Domažlice	2.7
Cheb	2.8

### Zastoupení okresů v kategoriích odhadu výnosu

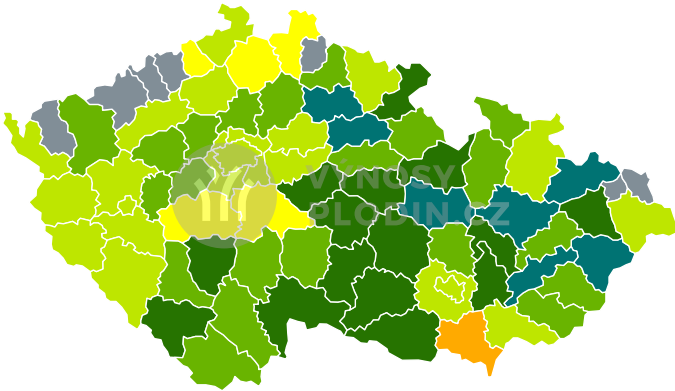
Odhadovaný výnos [t/ha]	% plochy	Počet okresů
< 2.5	0	2
2.5 - 3.5	0	17
3.5 - 4	0	25
4 - 4.5	0	21
4.5 - 5	0	5
5 - 5.5	0	0
>= 5.5	0	0

### Zastoupení krajů v kategoriích odhadu výnosu

Odhadovaný výnos [t/ha]	% plochy	Počet krajů
< 2.5	0	0
2.5 - 3.5	0	0
3.5 - 4	0	7
4 - 4.5	0	7
4.5 - 5	0	0
5 - 5.5	0	0
>= 5.5	0	0



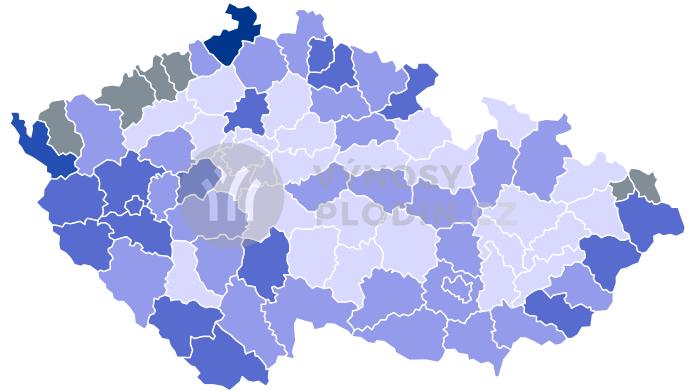
Reálný výnos



Výnos [t/ha]



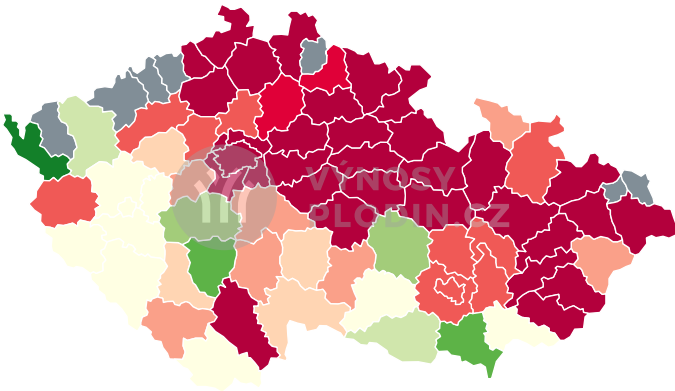
Spolehlivost předpovědi



Nejistota odhadu [%]



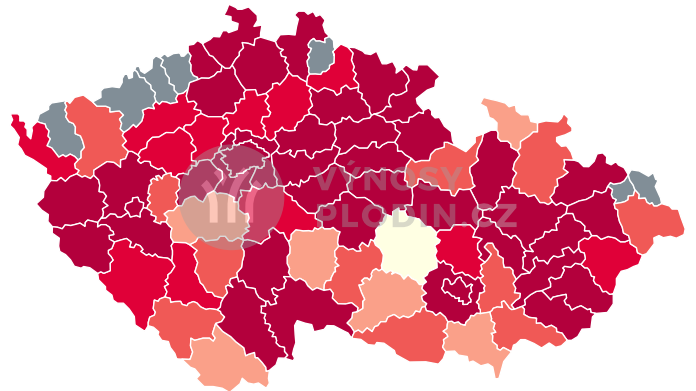
Odchylka od průměrného výnosu za minulý rok



Odchylka výnosu [%]



Odchylka od průměrného výnosu za poslední 3 roky

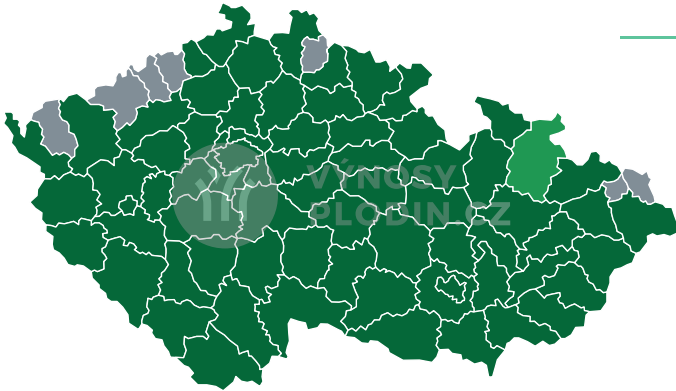


Odchylka výnosu [%]





Procento sklizené plochy bude opět pravidelně aktualizována s novou vegetační sezonou.



Procento sklizené plochy

