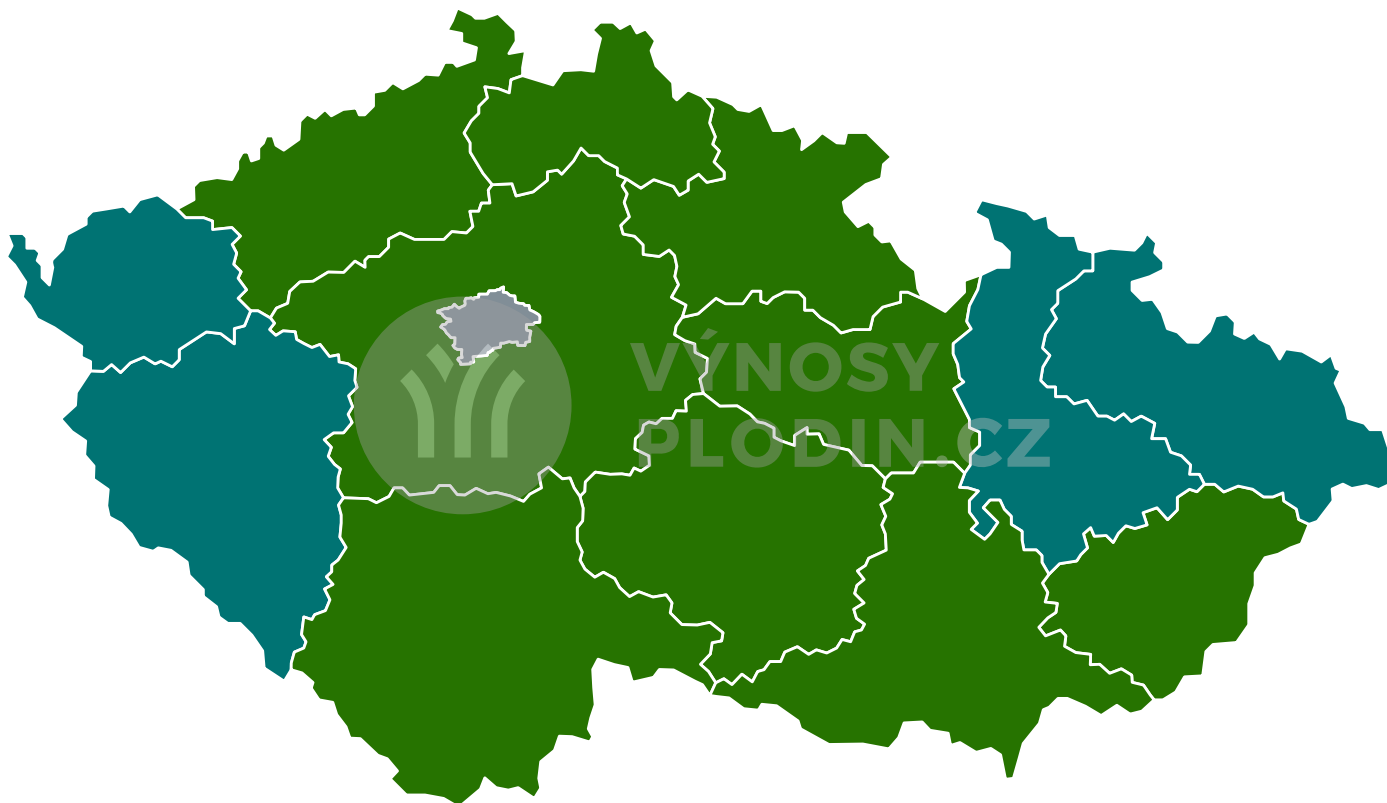


## Mapy předpovědi výnosů pro Cukrová řepa 2019 (k 9.9.)

Odhad výnosů 2019



Výnos [t/ha]



### Okresy s nejvyšším odhadovaným výnosem

Okres	Odhadovaný výnos [t/ha]

### Okresy s nejhorším odhadovaným výnosem

Okres	Odhadovaný výnos [t/ha]

### Zastoupení okresů v kategoriích odhadu výnosu


Odhadovaný výnos [t/ha]	% plochy	Počet okresů
< 40	0	0
40 - 45	0	0
45 - 50	0	0
50 - 55	0	0
55 - 60	0	0
60 - 65	0	0
>= 65	0	0

### Zastoupení krajů v kategoriích odhadu výnosu

Odhadovaný výnos [t/ha]	% plochy	Počet krajů
< 40	0	0
40 - 45	0	0
45 - 50	0	0
50 - 55	0	0
55 - 60	0	0
60 - 65	0	9
>= 65	0	4



### Spolehlivost předpovědi



Nejistota odhadu [%]



### Odchylka od průměrného výnosu za minulý rok



Odchylka výnosu [%]



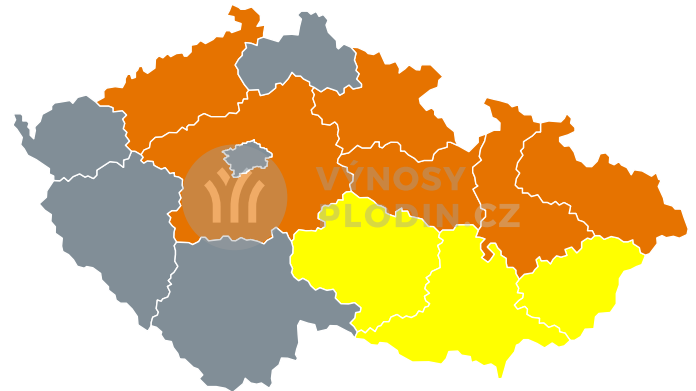
### Odchylka od průměrného výnosu za poslední 3 roky



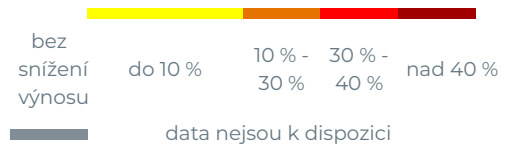
Odchylka výnosu [%]



### Odhadované dopady sucha na výnos



Odhadované dopady sucha na výnos



Situace dle okresů a krajů bude opět pravidelně aktualizována s novou vegetační sezonou.