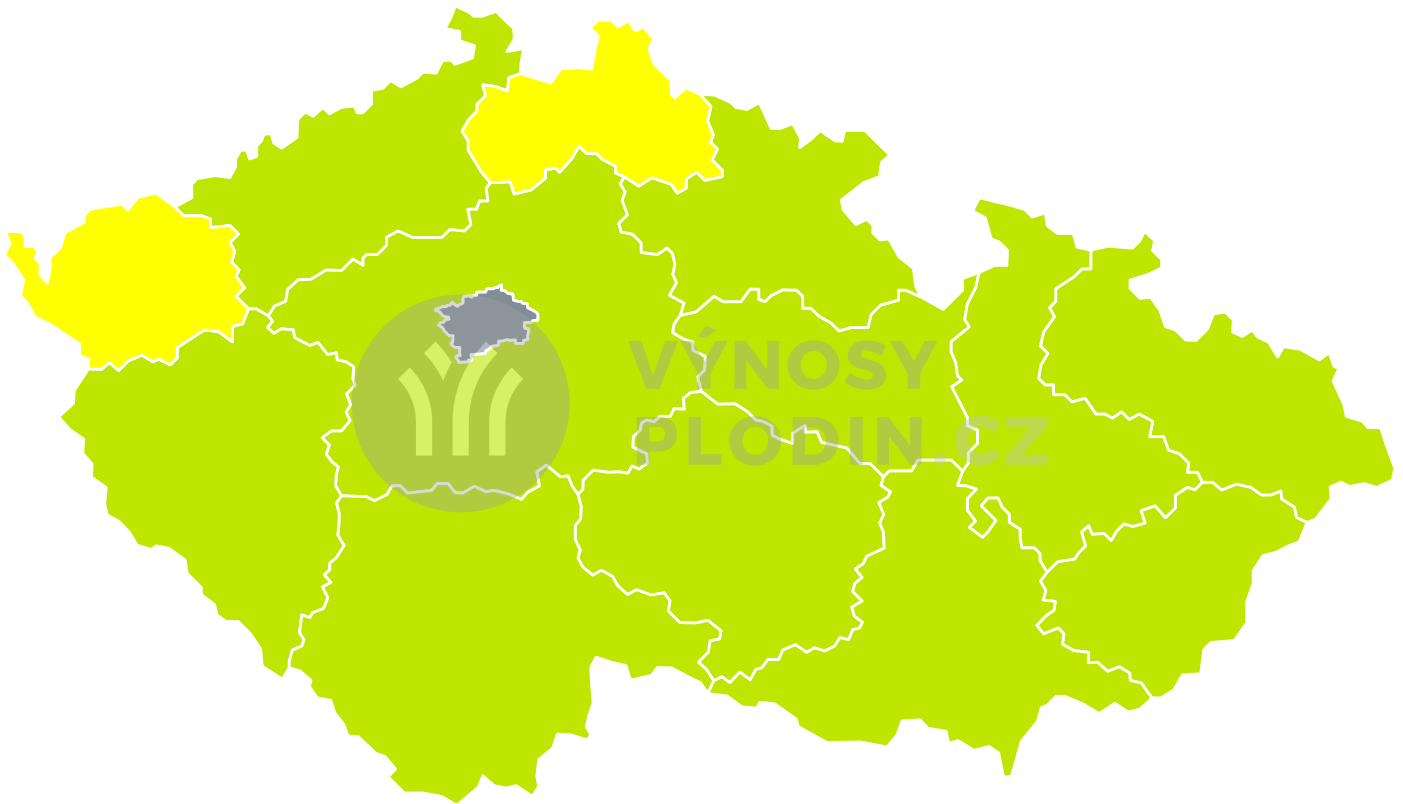


Mapy předpovědi výnosů pro Kukuřice na siláž 2019 (k 9.9.)

Odhad výnosů 2019



Výnos [t/ha]



Okresy s nejvyšším odhadovaným výnosem

| Okres | Odhadovaný výnos [t/ha] |
|-------|-------------------------|
| | |

Okresy s nejhorším odhadovaným výnosem

| Okres | Odhadovaný výnos [t/ha] |
|-------|-------------------------|
| | |

Zastoupení okresů v kategoriích odhadu výnosu

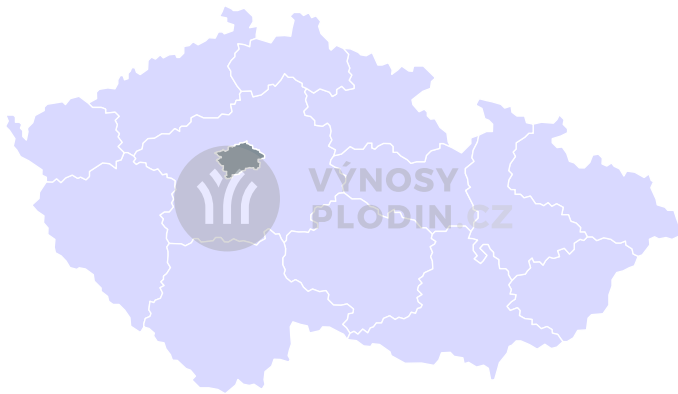
| Odhadovaný výnos [t/ha] | % plochy | Počet okresů |
|-------------------------|----------|--------------|
| < 25 | 0 | 0 |
| 25 - 30 | 0 | 0 |
| 30 - 35 | 0 | 0 |
| 35 - 40 | 0 | 0 |
| 40 - 45 | 0 | 0 |
| 45 - 50 | 0 | 0 |
| >= 50 | 0 | 0 |

Zastoupení krajů v kategoriích odhadu výnosu

| Odhadovaný výnos [t/ha] | % plochy | Počet krajů |
|-------------------------|----------|-------------|
| < 25 | 0 | 0 |
| 25 - 30 | 0 | 0 |
| 30 - 35 | 0 | 2 |
| 35 - 40 | 0 | 11 |
| 40 - 45 | 0 | 0 |
| 45 - 50 | 0 | 0 |
| >= 50 | 0 | 0 |



Spolehlivost předpovědi



Nejistota odhadu [%]



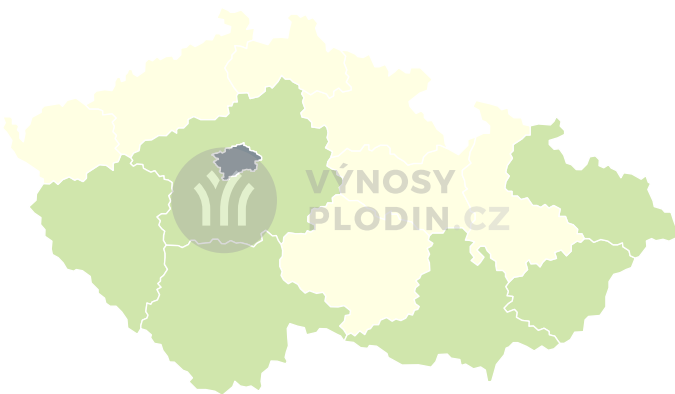
Odchylka od průměrného výnosu za minulý rok



Odchylka výnosu [%]



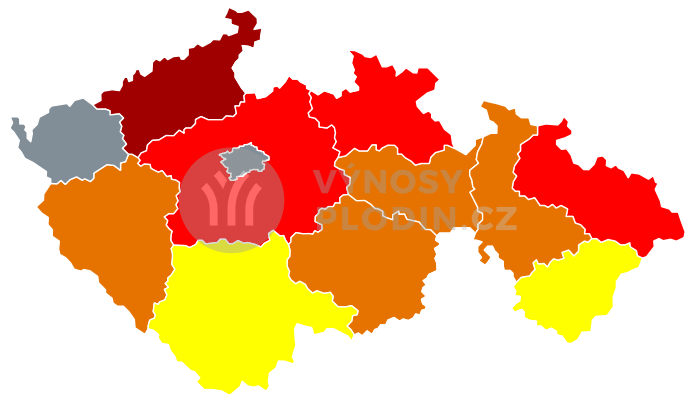
Odchylka od průměrného výnosu za poslední 3 roky



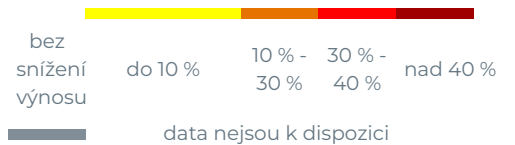
Odchylka výnosu [%]



Odhadované dopady sucha na výnos



Odhadované dopady sucha na výnos



Situace dle okresů a krajů bude opět pravidelně aktualizována s novou vegetační sezonou.