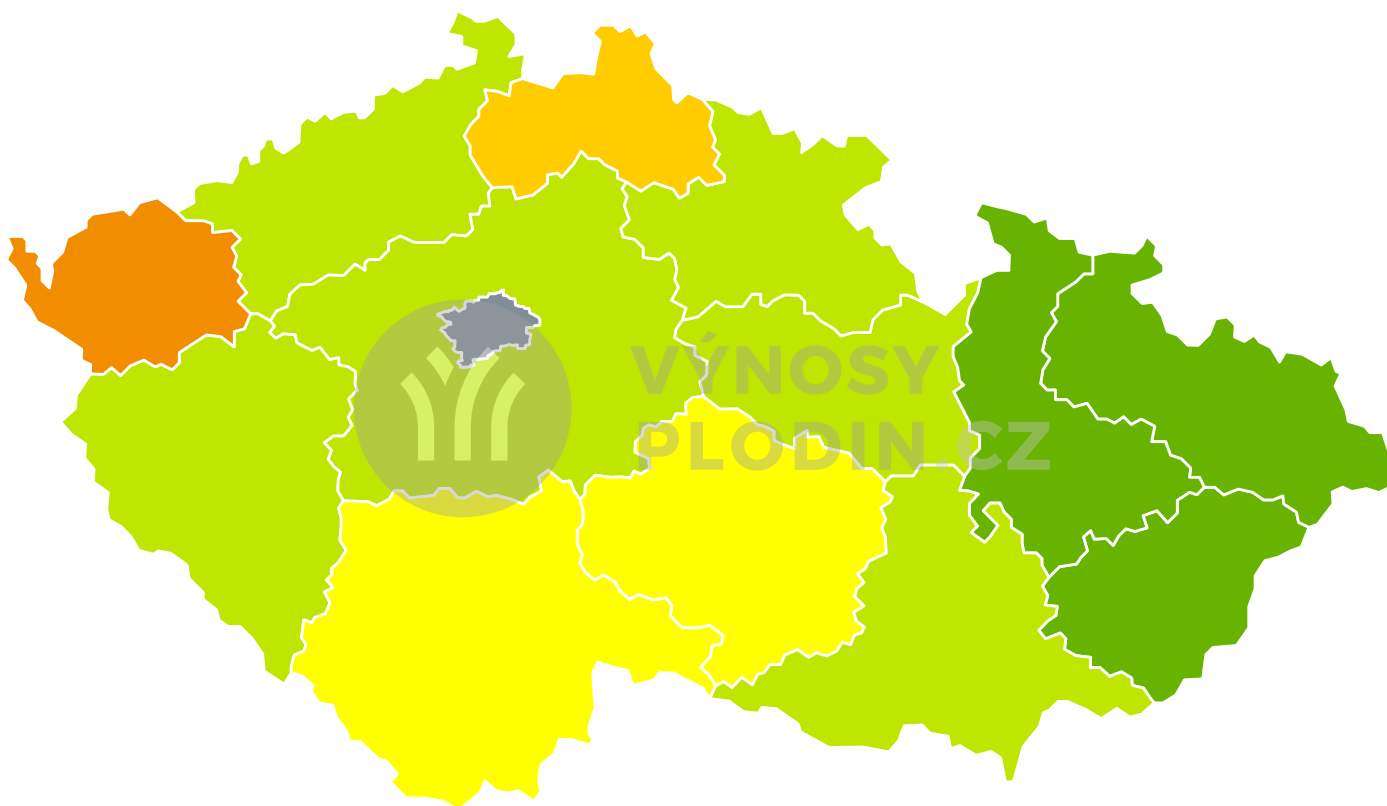


Mapy předpovědi výnosů pro Kukuřice na zrno 2019 (k 9.9.)

Odhad výnosů 2019



Výnos [t/ha]



Okresy s nejvyšším odhadovaným výnosem

Okres	Odhadovaný výnos [t/ha]

Okresy s nejnižším odhadovaným výnosem

Okres	Odhadovaný výnos [t/ha]

Zastoupení okresů v kategoriích odhadu výnosu

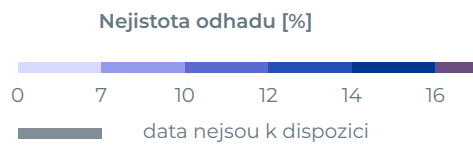
Odhadovaný výnos [t/ha]	% plochy	Počet okresů
< 5.5	0	0
5.5 - 6.5	0	0
6.5 - 7	0	0
7 - 7.5	0	0
7.5 - 8	0	0
8 - 8.5	0	0
8.5 - 9	0	0
>= 9	0	0

Zastoupení krajů v kategoriích odhadu výnosu

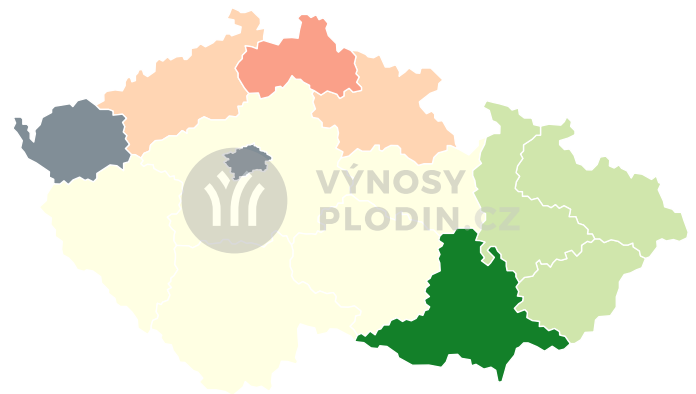
Odhadovaný výnos [t/ha]	% plochy	Počet krajů
< 5.5	0	0
5.5 - 6.5	0	1
6.5 - 7	0	1
7 - 7.5	0	2
7.5 - 8	0	6
8 - 8.5	0	3
8.5 - 9	0	0
>= 9	0	0



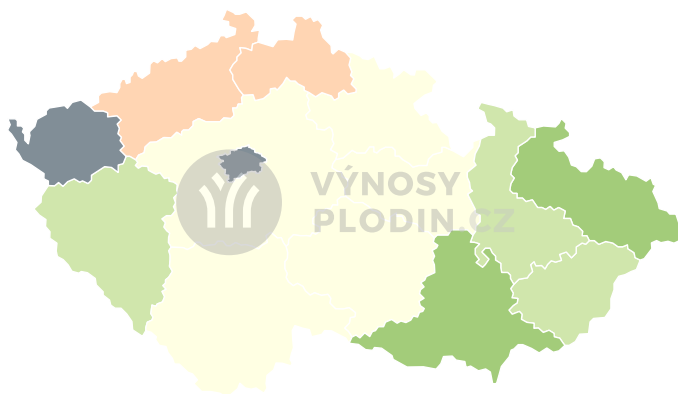
Spolehlivost předpovědi



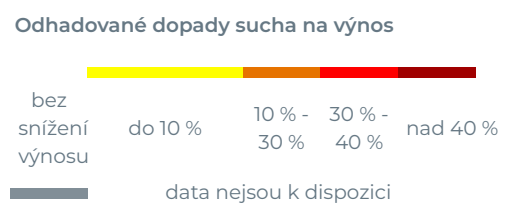
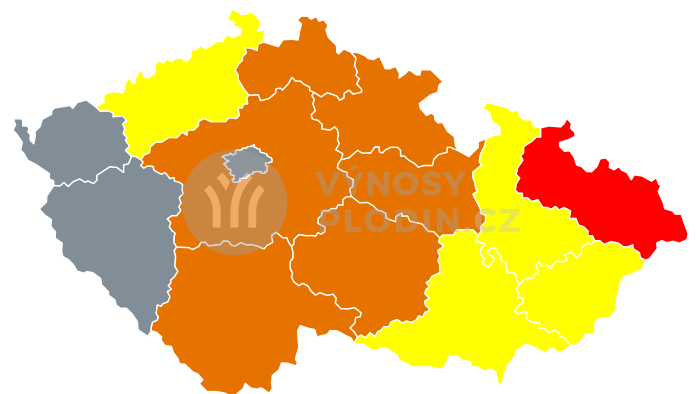
Odchylka od průměrného výnosu za minulý rok



Odchylka od průměrného výnosu za poslední 3 roky



Odhadované dopady sucha na výnos



Situace dle okresů a krajů bude opět pravidelně aktualizována s novou vegetační sezonou.