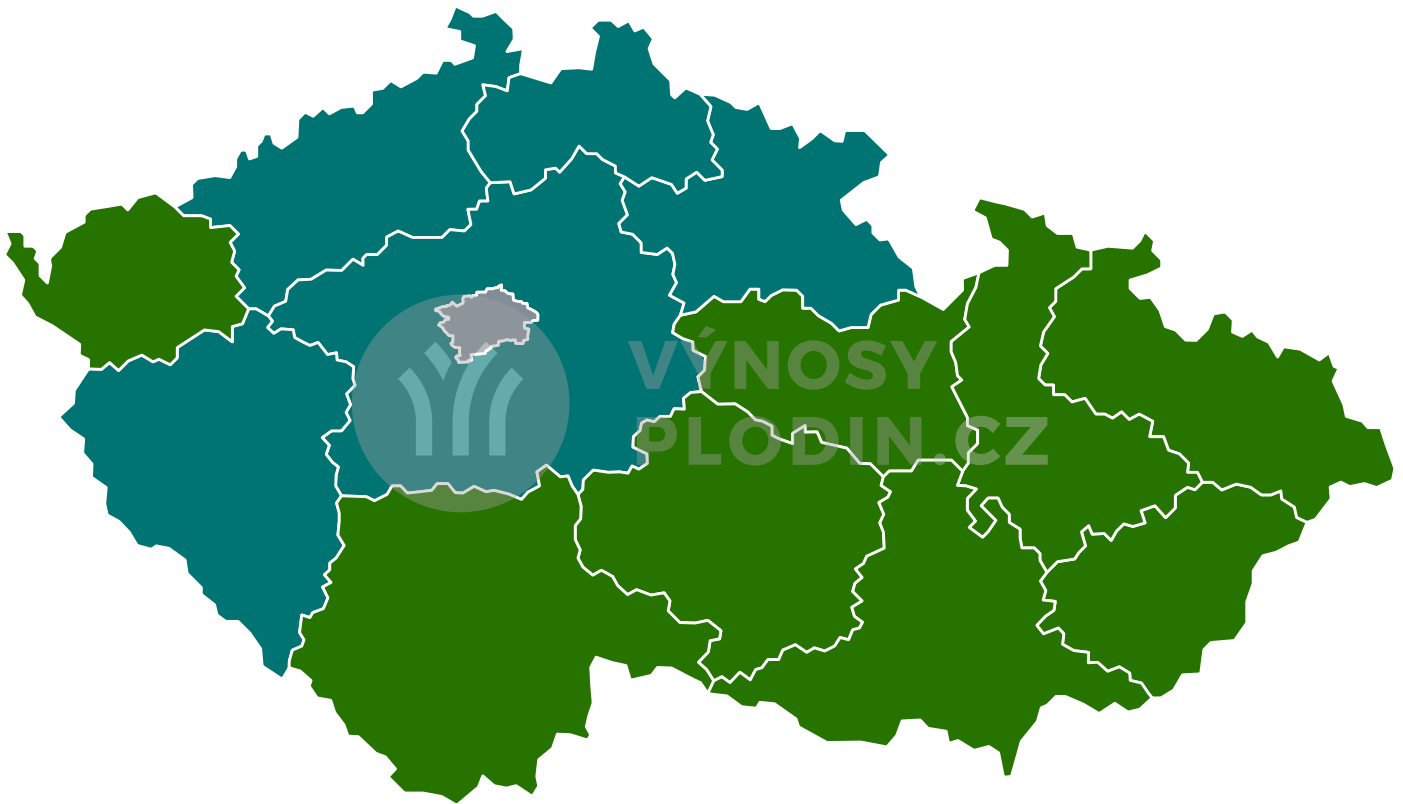


## Mapy předpovědi výnosů pro Cukrová řepa 2020 (k 21.9.)

Odhad výnosů 2020



Výnos [t/ha]



### Okresy s nejvyšším odhadovaným výnosem

Okres Odhadovaný výnos [t/ha]

### Okresy s nejhorším odhadovaným výnosem

Okres Odhadovaný výnos [t/ha]

### Zastoupení okresů v kategoriích odhadu výnosu

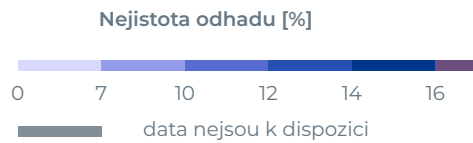
Okres	Odhadovaný výnos [t/ha]	% plochy	Počet okresů
	< 40	0	0
	40 - 45	0	0
	45 - 50	0	0
	50 - 55	0	0
	55 - 60	0	0
	60 - 65	0	0
	>= 65	0	0

### Zastoupení krajů v kategoriích odhadu výnosu

Kraj	Odhadovaný výnos [t/ha]	% plochy	Počet krajů
	< 40	0	0
	40 - 45	0	0
	45 - 50	0	0
	50 - 55	0	0
	55 - 60	0	0
	60 - 65	0	8
	>= 65	0	5



### Spolehlivost předpovědi



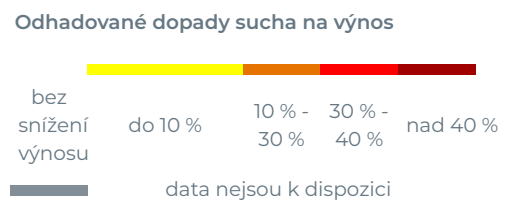
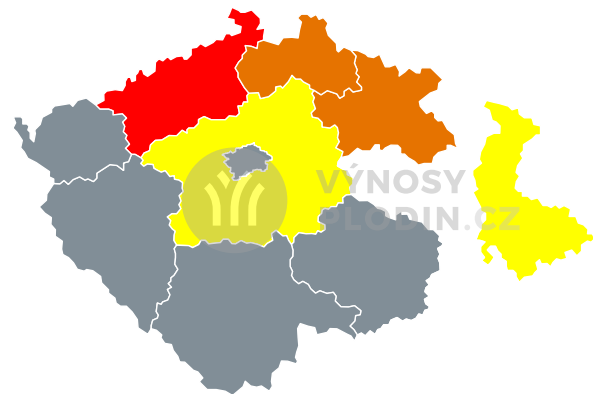
### Odchylka od průměrného výnosu za minulý rok



### Odchylka od průměrného výnosu za poslední 3 roky



### Odhadované dopady sucha na výnos



Situace dle okresů a krajů bude opět pravidelně aktualizována s novou vegetační sezonou.