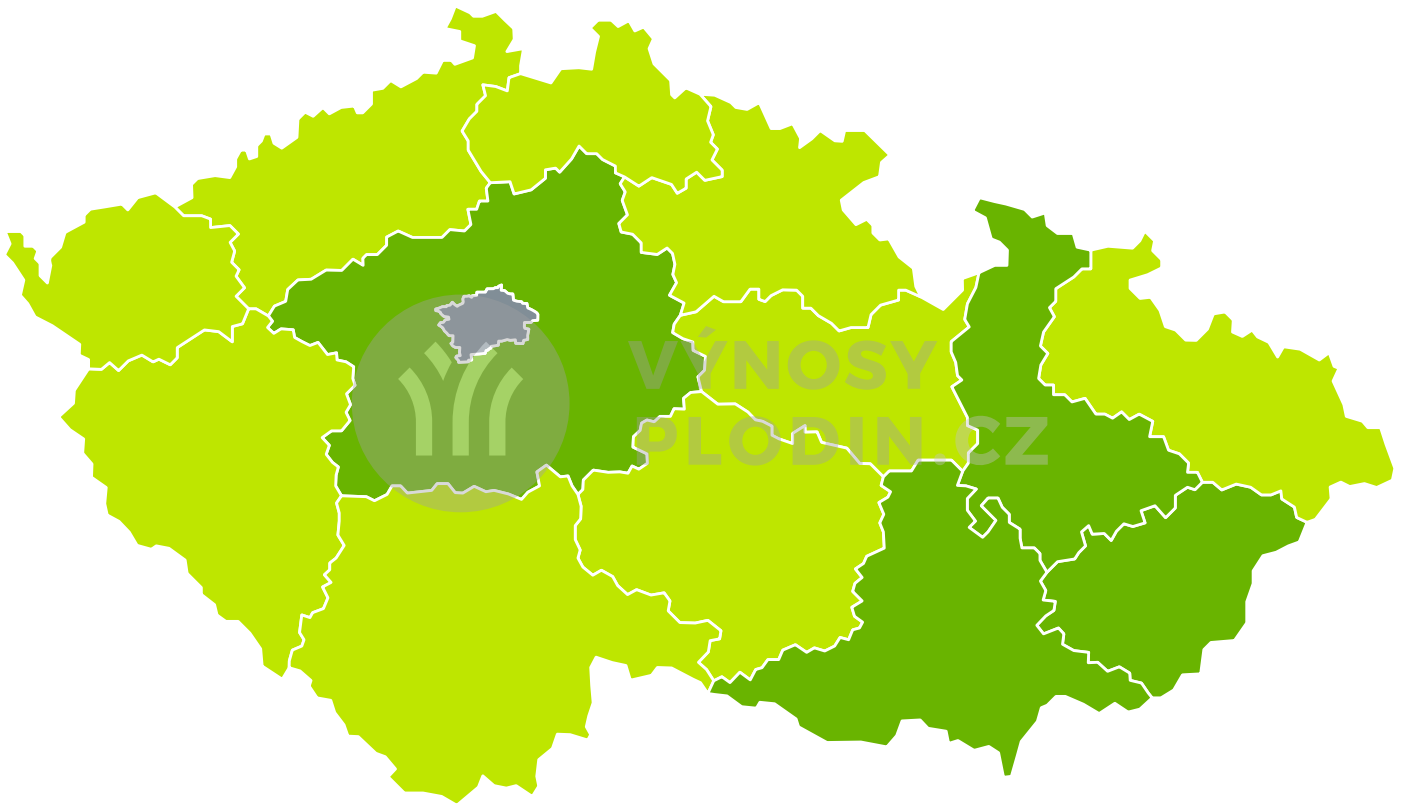




Mapy předpovědi výnosů pro Kukuřice na siláž 2020 (k 21.9.)

Odhad výnosů 2020



Výnos [t/ha]



Okresy s nejvyšším odhadovaným výnosem

Okres Odhadovaný výnos [t/ha]

Okresy s nejnižším odhadovaným výnosem

Okres Odhadovaný výnos [t/ha]

Zastoupení okresů v kategoriích odhadu výnosu

Okres	Odhadovaný výnos [t/ha]	% plochy	Počet okresů
	< 25	0	0
	25 - 30	0	0
	30 - 35	0	0
	35 - 40	0	0
	40 - 45	0	0
	45 - 50	0	0
	>= 50	0	0

Zastoupení krajů v kategoriích odhadu výnosu

Kraj	Odhadovaný výnos [t/ha]	% plochy	Počet krajů
	< 25	0	0
	25 - 30	0	0
	30 - 35	0	0
	35 - 40	0	9
	40 - 45	0	4
	45 - 50	0	0
	>= 50	0	0



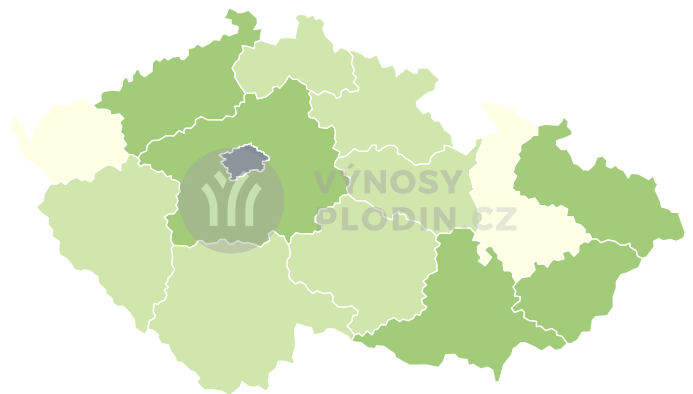
Spolehlivost předpovědi



Nejistota odhadu [%]



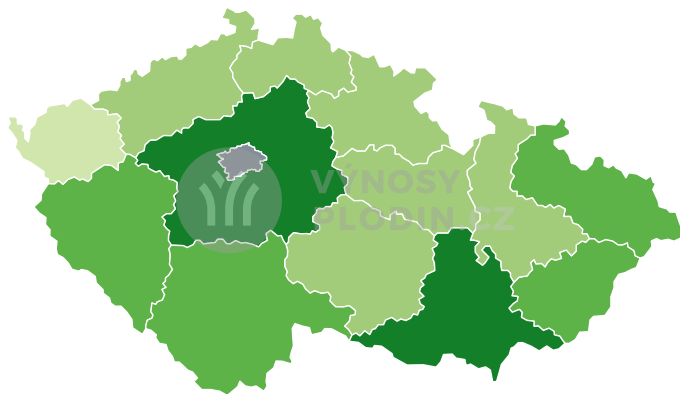
Odchylka od průměrného výnosu za minulý rok



Odchylka výnosu [%]



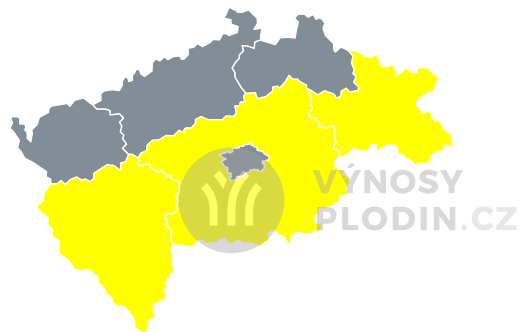
Odchylka od průměrného výnosu za poslední 3 roky



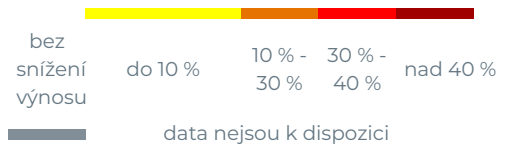
Odchylka výnosu [%]



Odhadované dopady sucha na výnos



Odhadované dopady sucha na výnos



Situace dle okresů a krajů bude opět pravidelně aktualizována s novou vegetační sezonou.