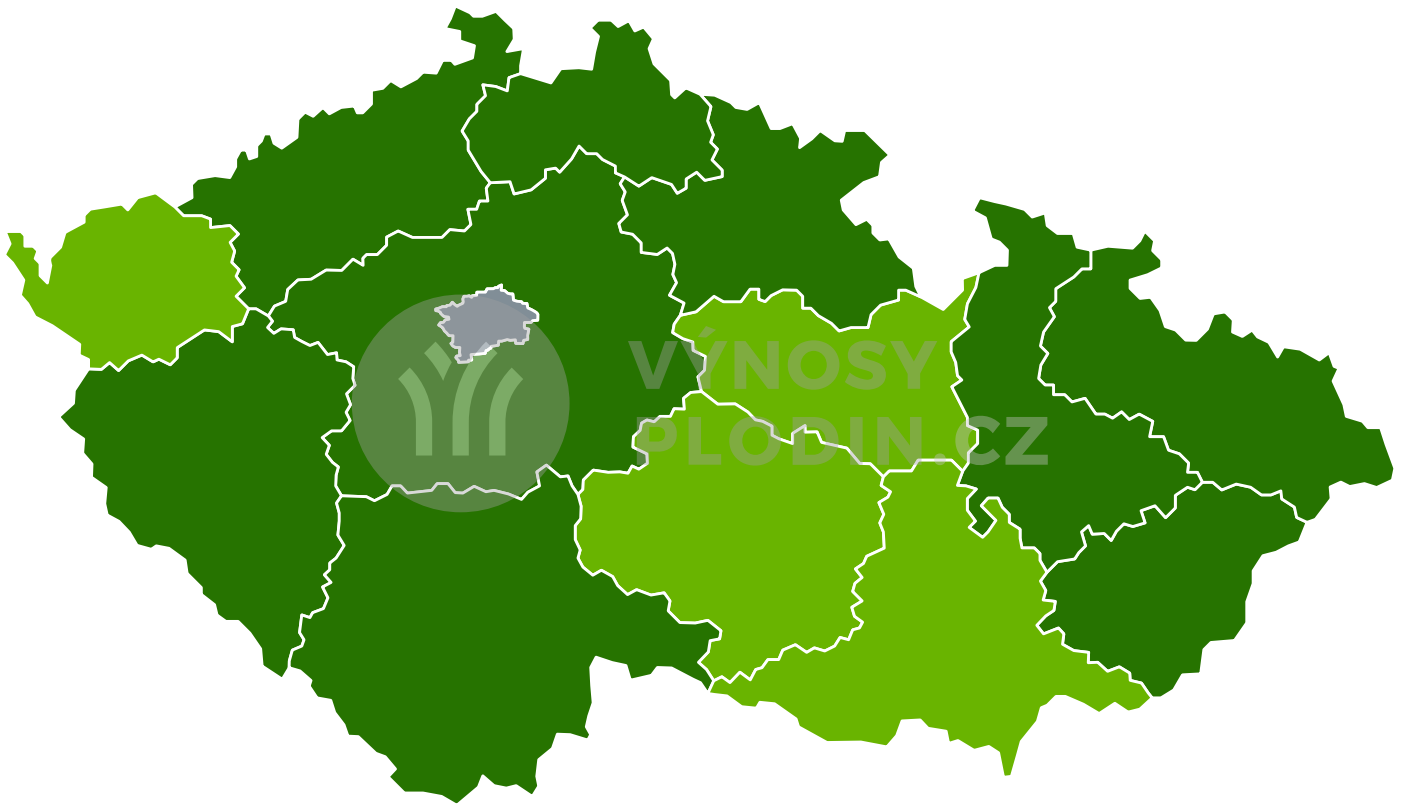


## Mapy předpovědi výnosů pro Cukrová řepa 2021 (k 20.9.)

Odhad výnosů 2021



Výnos [t/ha]



### Okresy s nejvyšším odhadovaným výnosem

Okres	Odhadovaný výnos [t/ha]

### Okresy s nejhorším odhadovaným výnosem

Okres	Odhadovaný výnos [t/ha]

### Zastoupení okresů v kategoriích odhadu výnosu

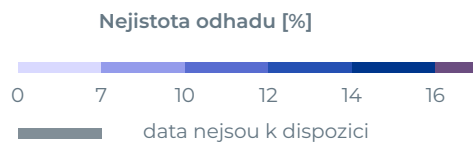
Odhadovaný výnos [t/ha]	% plochy	Počet okresů
< 40	0	0
40 - 45	0	0
45 - 50	0	0
50 - 55	0	0
55 - 60	0	0
60 - 65	0	0
>= 65	0	0

### Zastoupení krajů v kategoriích odhadu výnosu

Odhadovaný výnos [t/ha]	% plochy	Počet krajů
< 40	0	0
40 - 45	0	0
45 - 50	0	0
50 - 55	0	0
55 - 60	0	4
60 - 65	0	9
>= 65	0	0



### Spolehlivost předpovědi



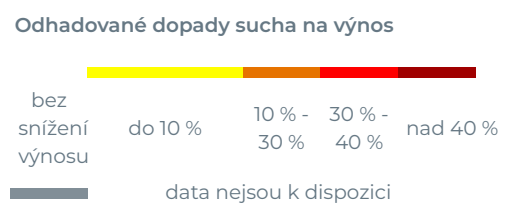
### Odchylka od průměrného výnosu za minulý rok



### Odchylka od průměrného výnosu za poslední 3 roky



### Odhadované dopady sucha na výnos



Situace dle okresů a krajů bude opět pravidelně aktualizována s novou vegetační sezonou.