

Mapy předpovědi výnosů pro Ječmen jarní 2021 (k 20.9.)

Odhad výnosů 2021



Výnos [t/ha]



Okresy s nejvyšším odhadovaným výnosem

| Okres | Odhadovaný výnos [t/ha] |
|----------------|-------------------------|
| Prostějov | 5.9 |
| Hradec Králové | 5.8 |
| Jičín | 5.8 |
| Praha-východ | 5.8 |
| Praha-západ | 5.8 |

Okresy s nejhorším odhadovaným výnosem

| Okres | Odhadovaný výnos [t/ha] |
|--------------------|-------------------------|
| Děčín | 3.3 |
| Beroun | 3.9 |
| Jablonec nad Nisou | 4.0 |
| Rokycany | 4.1 |
| Bruntál | 4.2 |

Zastoupení okresů v kategoriích odhadu výnosu

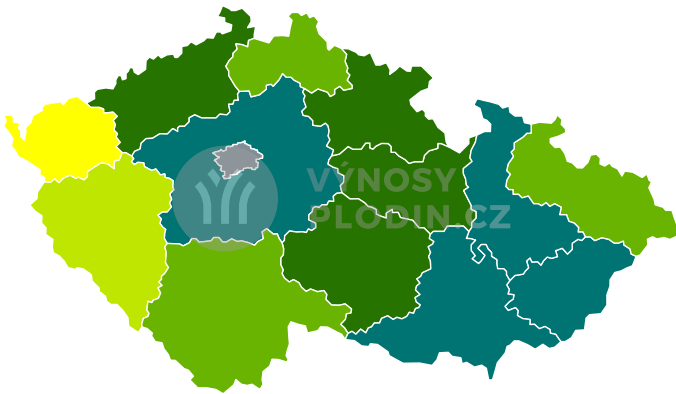
| Odhadovaný výnos [t/ha] | % plochy | Počet okresů |
|-------------------------|----------|--------------|
| < 2.5 | 0 | 0 |
| 2.5 - 3.5 | 0 | 1 |
| 3.5 - 4 | 0 | 1 |
| 4 - 4.5 | 0 | 11 |
| 4.5 - 5 | 0 | 30 |
| 5 - 5.5 | 0 | 15 |
| >= 5.5 | 0 | 12 |

Zastoupení krajů v kategoriích odhadu výnosu

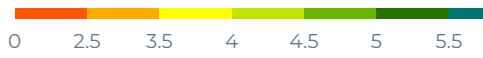
| Odhadovaný výnos [t/ha] | % plochy | Počet krajů |
|-------------------------|----------|-------------|
| < 2.5 | 0 | 0 |
| 2.5 - 3.5 | 0 | 0 |
| 3.5 - 4 | 0 | 0 |
| 4 - 4.5 | 0 | 0 |
| 4.5 - 5 | 0 | 9 |
| 5 - 5.5 | 0 | 4 |
| >= 5.5 | 0 | 1 |



Reálný výnos



Výnos [t/ha]



data nejsou k dispozici

Spolehlivost předpovědi

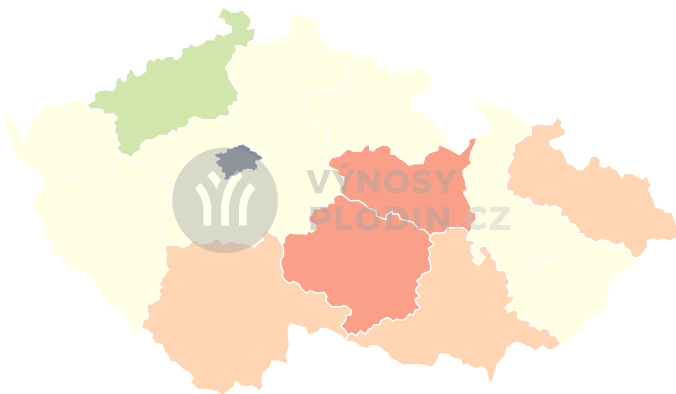


Nejistota odhadu [%]

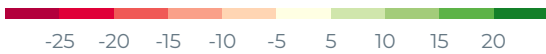


data nejsou k dispozici

Odchylka od průměrného výnosu za minulý rok



Odchylka výnosu [%]

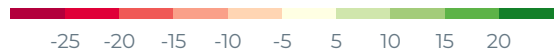


data nejsou k dispozici

Odchylka od průměrného výnosu za poslední 3 roky



Odchylka výnosu [%]

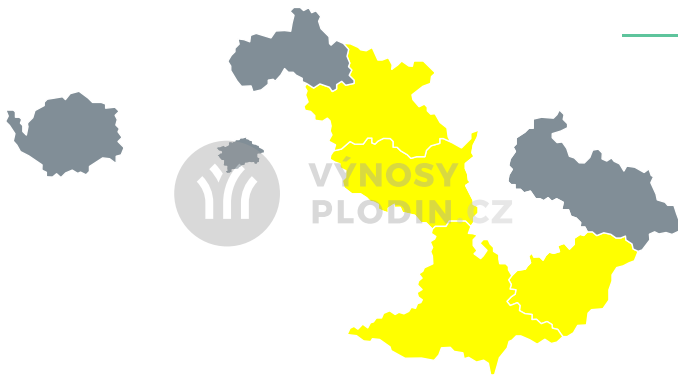


data nejsou k dispozici

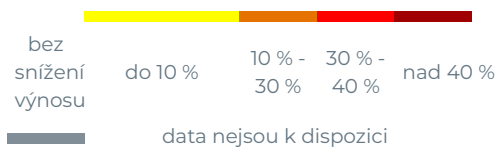


Odhadované dopady sucha na výnosy a procento sklizené plochy

Číslo sklizené plochy a její výnos opět pravidelně aktualizována s nejnovějšími údaji



Odhadované dopady sucha na výnos



Procento sklizené plochy

