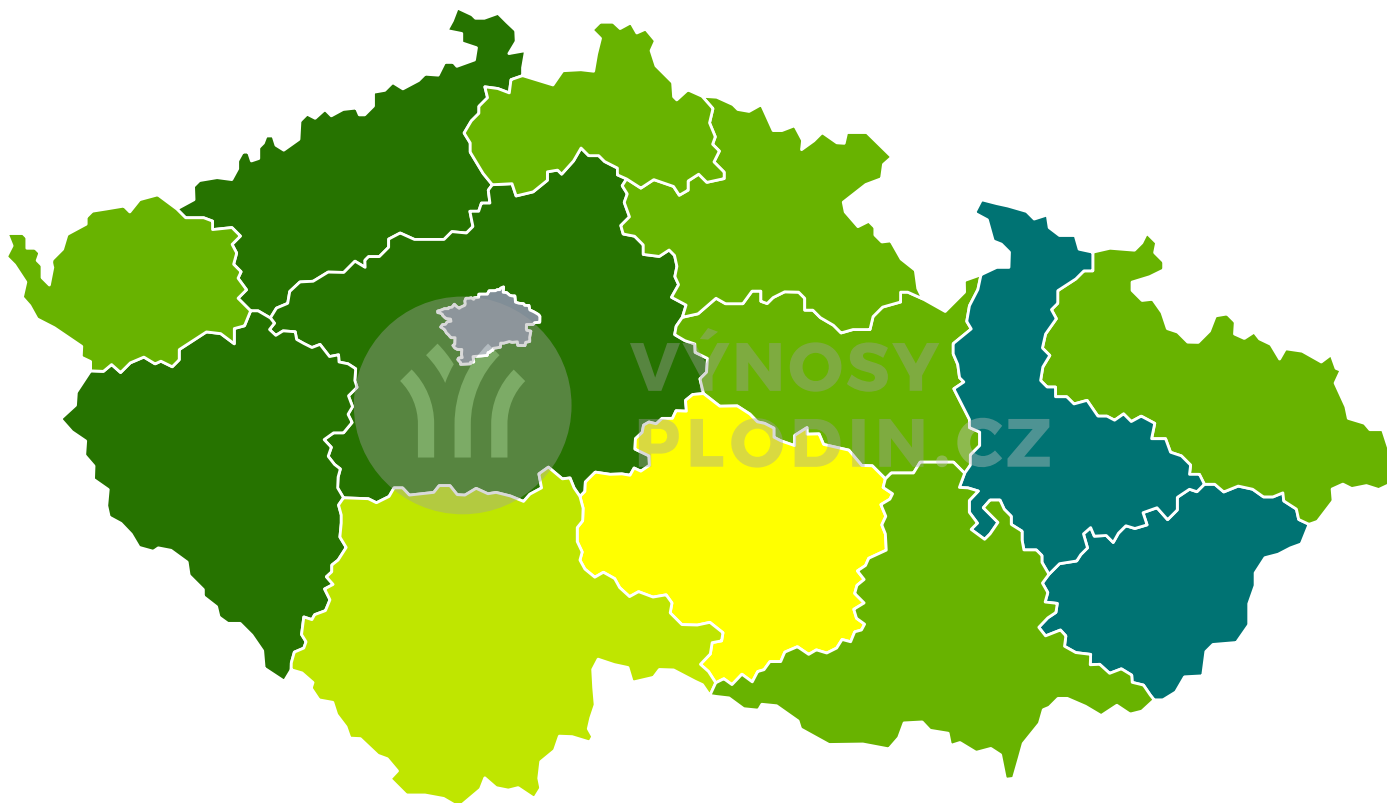


Mapy předpovědi výnosů pro Kukuřice na zrna 2021 (k 20.9.)

Odhad výnosů 2021



Výnos [t/ha]



Okresy s nejvyšším odhadovaným výnosem

| Okres | Odhadovaný výnos [t/ha] |
|-------|-------------------------|
| | |

Okresy s nejhorším odhadovaným výnosem

| Okres | Odhadovaný výnos [t/ha] |
|-------|-------------------------|
| | |

Zastoupení okresů v kategoriích odhadu výnosu

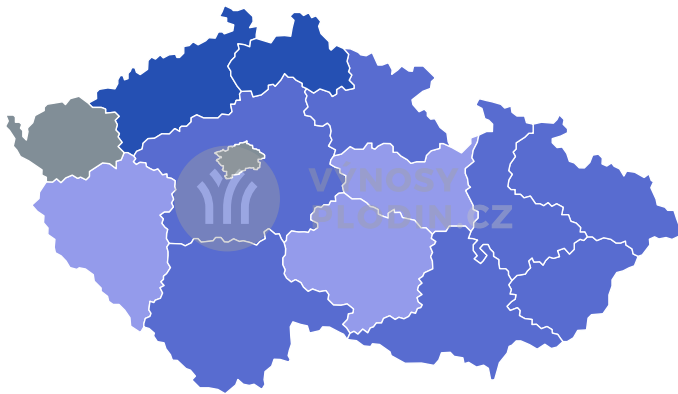
| Odhadovaný výnos [t/ha] | % plochy | Počet okresů |
|-------------------------|----------|--------------|
| < 5.5 | 0 | 0 |
| 5.5 - 6.5 | 0 | 0 |
| 6.5 - 7 | 0 | 0 |
| 7 - 7.5 | 0 | 0 |
| 7.5 - 8 | 0 | 0 |
| 8 - 8.5 | 0 | 0 |
| 8.5 - 9 | 0 | 0 |
| >= 9 | 0 | 0 |

Zastoupení krajů v kategoriích odhadu výnosu

| Odhadovaný výnos [t/ha] | % plochy | Počet krajů |
|-------------------------|----------|-------------|
| < 5.5 | 0 | 0 |
| 5.5 - 6.5 | 0 | 0 |
| 6.5 - 7 | 0 | 0 |
| 7 - 7.5 | 0 | 1 |
| 7.5 - 8 | 0 | 1 |
| 8 - 8.5 | 0 | 6 |
| 8.5 - 9 | 0 | 3 |
| >= 9 | 0 | 2 |



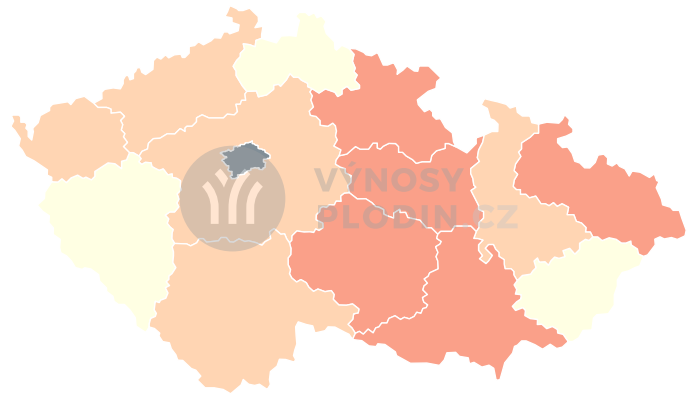
Spolehlivost předpovědi



Nejistota odhadu [%]



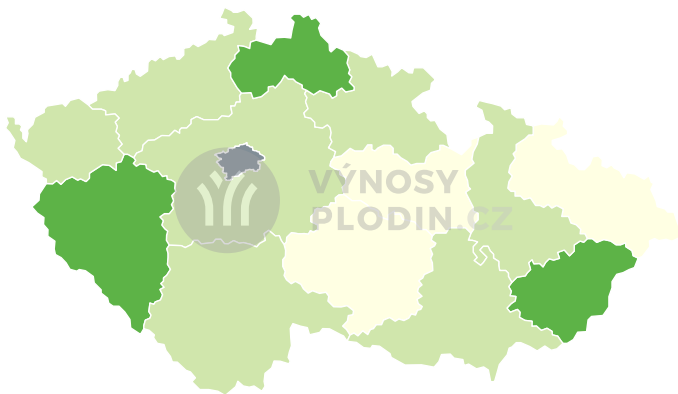
Odchylka od průměrného výnosu za minulý rok



Odchylka výnosu [%]



Odchylka od průměrného výnosu za poslední 3 roky



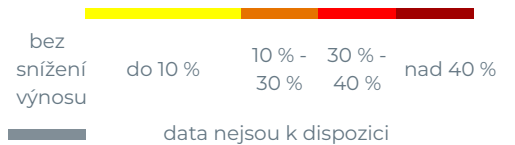
Odchylka výnosu [%]



Odhadované dopady sucha na výnos



Odhadované dopady sucha na výnos



Situace dle okresů a krajů bude opět pravidelně aktualizována s novou vegetační sezonou.