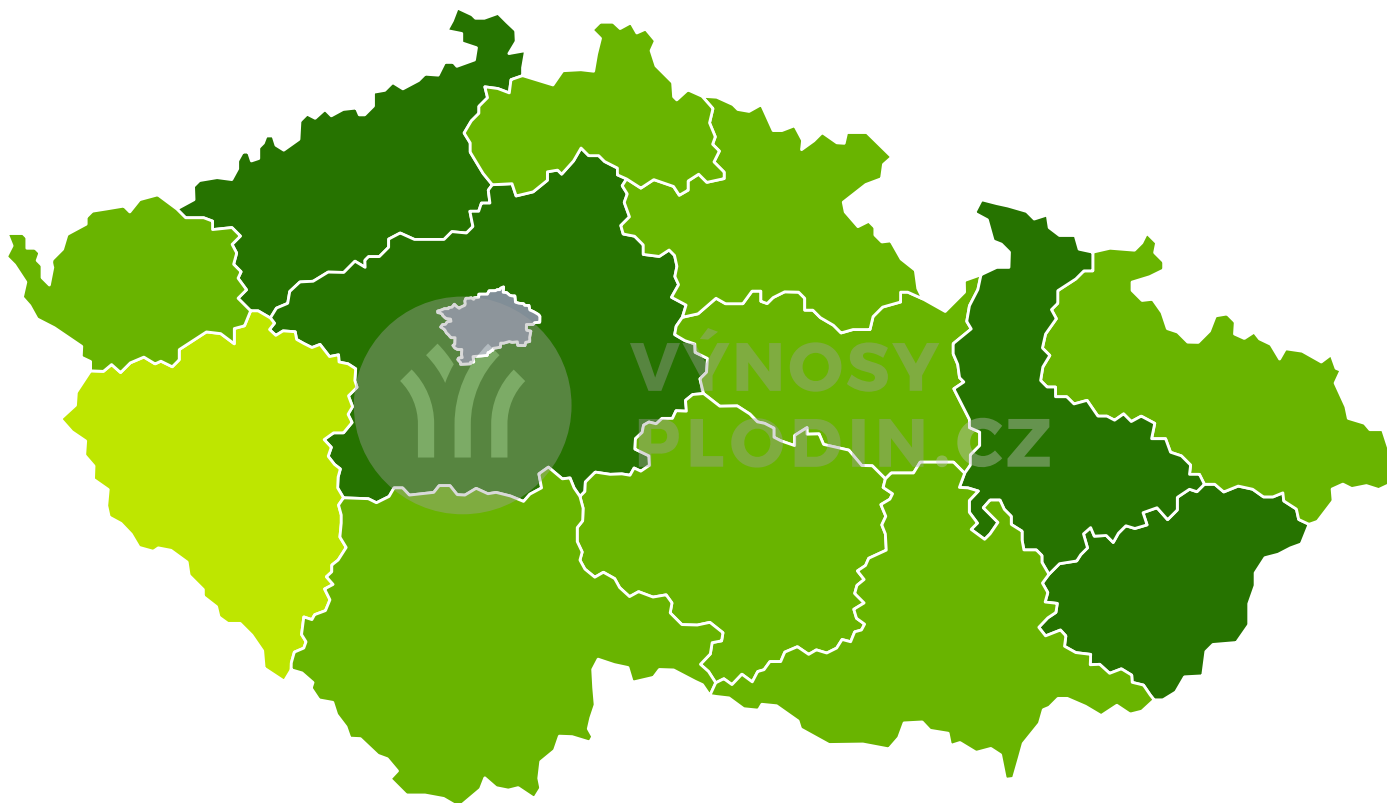


## Mapy předpovědi výnosů pro Ječmen jarní 2023 (k 28.8.)

Odhad výnosů 2023



Výnos [t/ha]



### Okresy s nejvyšším odhadovaným výnosem

Okres	Odhadovaný výnos [t/ha]
Prostějov	6.0
Kroměříž	6.0
Olomouc	5.7
Kutná Hora	5.7
Jičín	5.7

### Okresy s nejhorším odhadovaným výnosem

Okres	Odhadovaný výnos [t/ha]
Děčín	3.1
Rokycany	3.2
Jablonec nad Nisou	3.3
Karlovy Vary	3.5
Beroun	3.5

### Zastoupení okresů v kategoriích odhadu výnosu

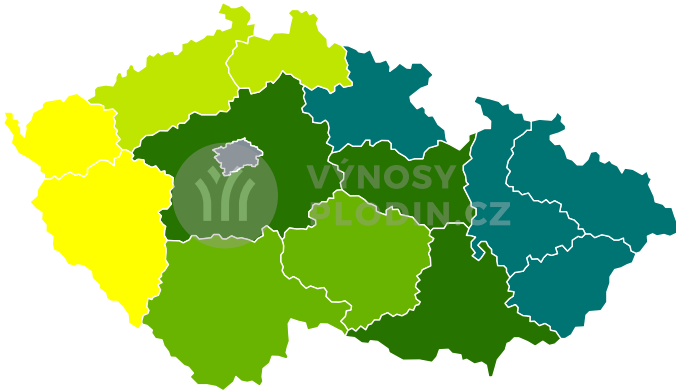
Odhadovaný výnos [t/ha]	% plochy	Počet okresů
< 2.5	0	0
2.5 - 3.5	0	3
3.5 - 4	0	13
4 - 4.5	0	19
4.5 - 5	0	19
5 - 5.5	0	9
>= 5.5	0	7

### Zastoupení krajů v kategoriích odhadu výnosu

Odhadovaný výnos [t/ha]	% plochy	Počet krajů
< 2.5	0	0
2.5 - 3.5	0	0
3.5 - 4	0	0
4 - 4.5	0	1
4.5 - 5	0	8
5 - 5.5	0	5
>= 5.5	0	0



Reálný výnos



Výnos [t/ha]



data nejsou k dispozici

Spolehlivost předpovědi

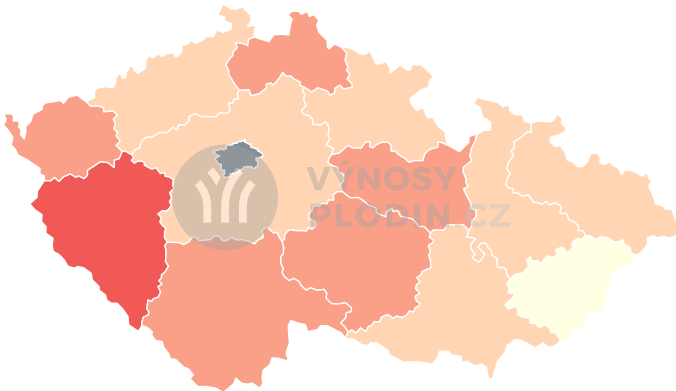


Nejistota odhadu [%]

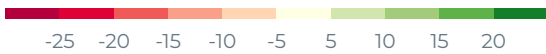


data nejsou k dispozici

Odchylka od průměrného výnosu za minulý rok

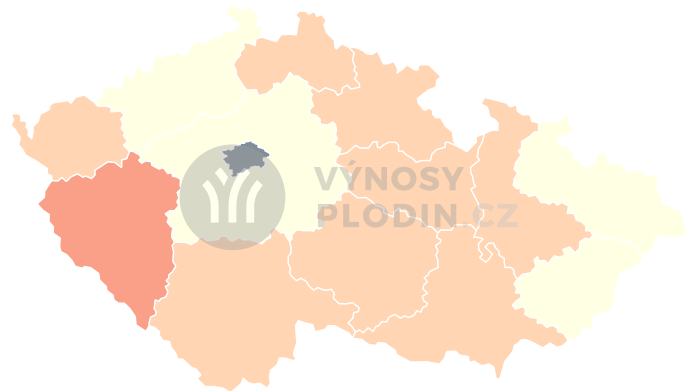


Odchylka výnosu [%]

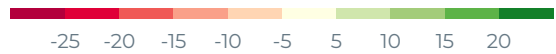


data nejsou k dispozici

Odchylka od průměrného výnosu za poslední 3 roky



Odchylka výnosu [%]



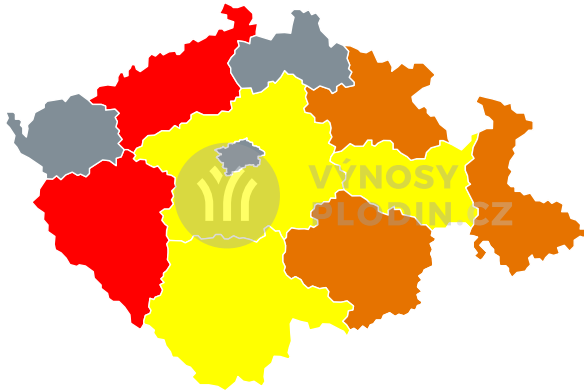
data nejsou k dispozici



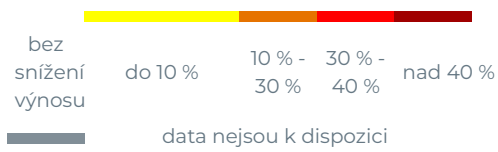
### Odhadované dopady sucha na výnos

Číslo sklizené plochy a její výnos opět pravidelně aktualizována s nejnovějšími údaji

### Procento sklizené plochy



Odhadované dopady sucha na výnos



Procento sklizené plochy

