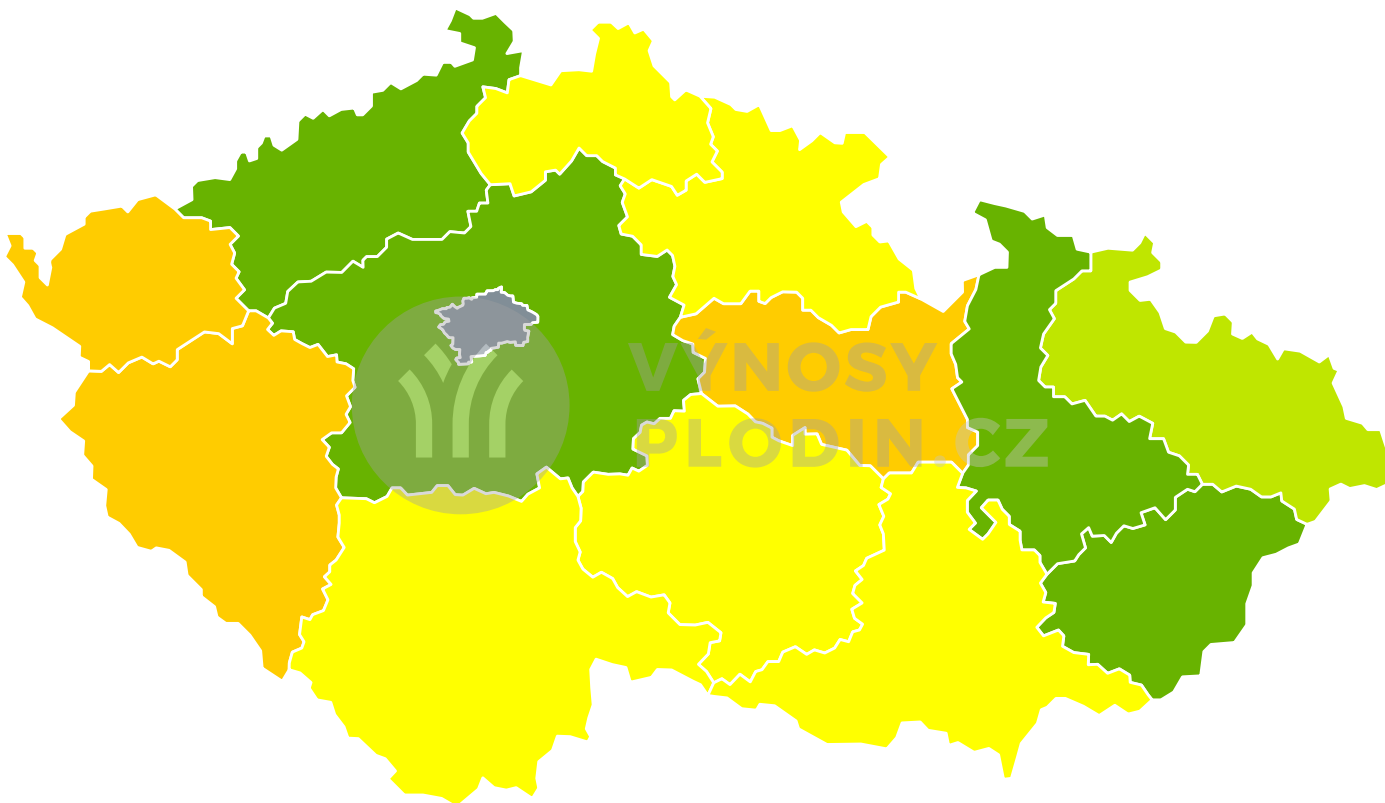




Mapy předpovědi výnosů pro Kukuřice na zrno 2023 (k 28.8.)

Odhad výnosů 2023



Výnos [t/ha]



Okresy s nejvyšším odhadovaným výnosem

Okres Odhadovaný výnos [t/ha]

Okresy s nejnižším odhadovaným výnosem

Okres Odhadovaný výnos [t/ha]

Zastoupení okresů v kategoriích odhadu výnosu

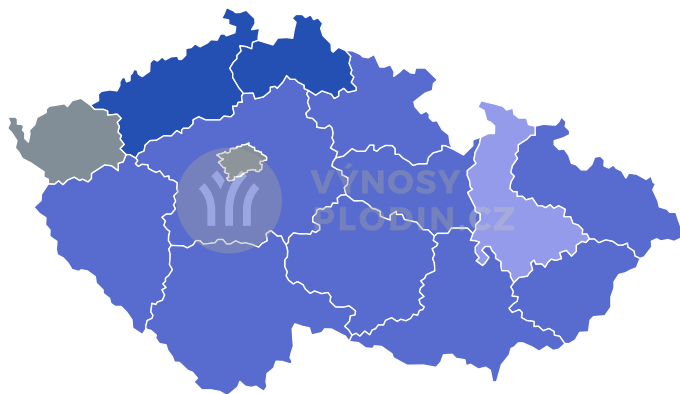
Okres	Odhadovaný výnos [t/ha]	% plochy	Počet okresů
	< 5.5	0	0
	5.5 - 6.5	0	0
	6.5 - 7	0	0
	7 - 7.5	0	0
	7.5 - 8	0	0
	8 - 8.5	0	0
	8.5 - 9	0	0
	>= 9	0	0

Zastoupení krajů v kategoriích odhadu výnosu

Kraj	Odhadovaný výnos [t/ha]	% plochy	Počet krajů
	< 5.5	0	0
	5.5 - 6.5	0	0
	6.5 - 7	0	3
	7 - 7.5	0	5
	7.5 - 8	0	1
	8 - 8.5	0	4
	8.5 - 9	0	0
	>= 9	0	0




Spolehlivost předpovědi



Nejistota odhadu [%]



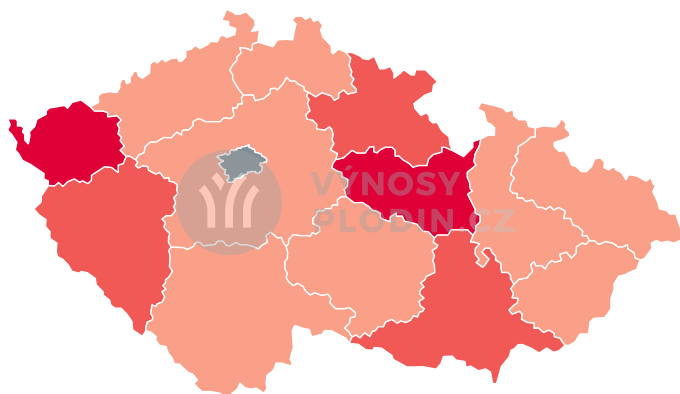
Odchylka od průměrného výnosu za minulý rok



Odchylka výnosu [%]



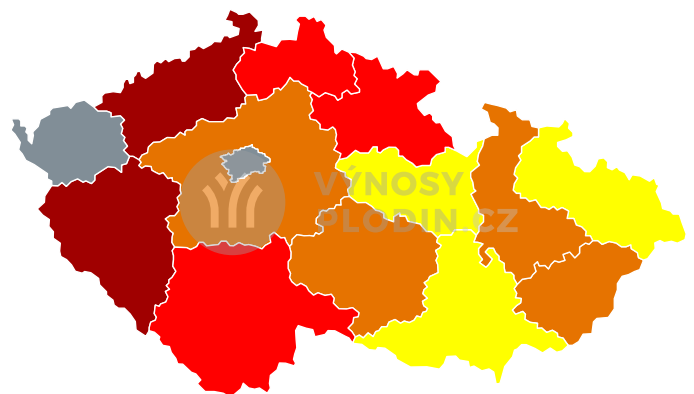
Odchylka od průměrného výnosu za poslední 3 roky



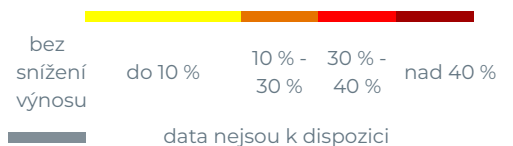
Odchylka výnosu [%]



Odhadované dopady sucha na výnos



Odhadované dopady sucha na výnos



Situace dle okresů a krajů bude opět pravidelně aktualizována s novou vegetační sezonou.