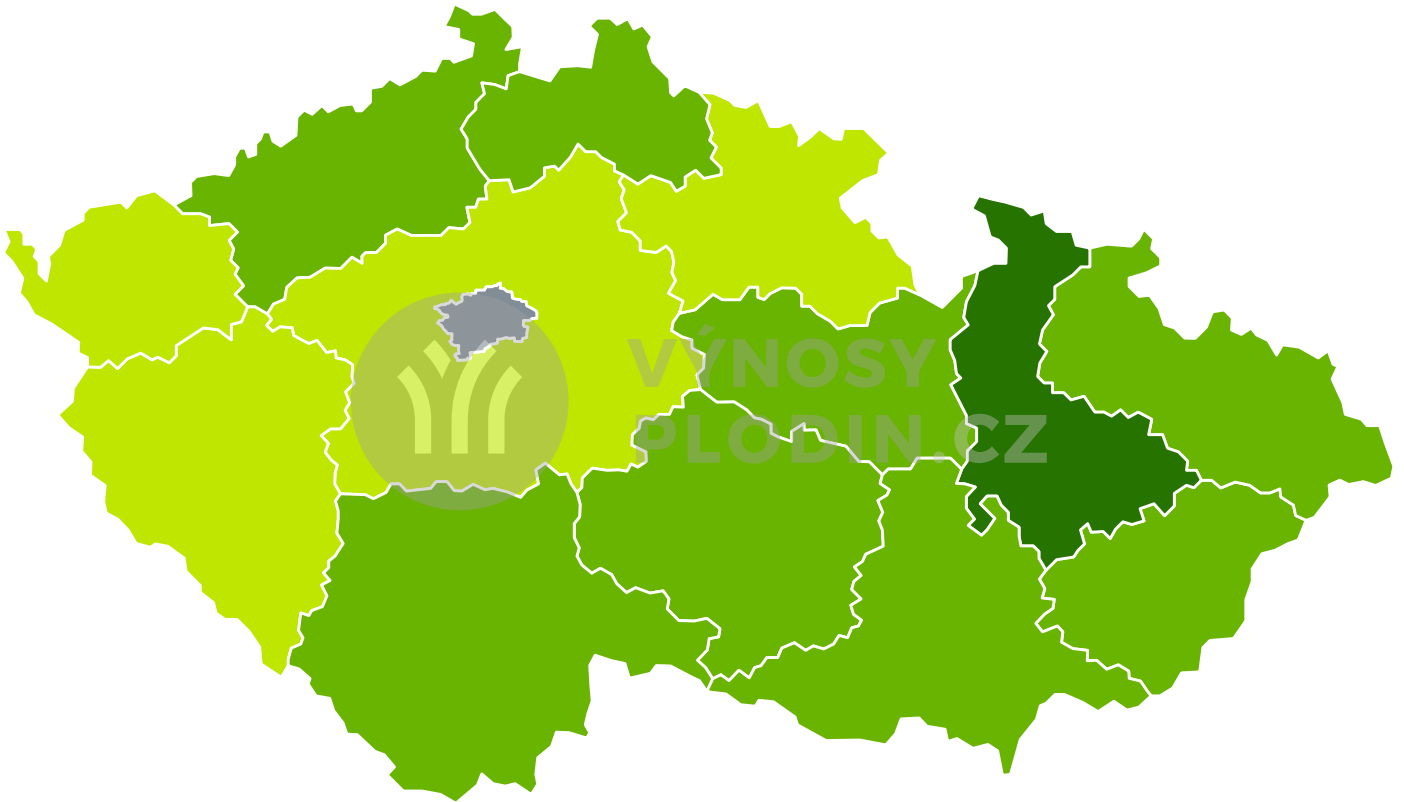




Mapy předpovědi výnosů pro Cukrová řepa 2024 (k 26.8.)

Odhad výnosů 2024



Výnos [t/ha]



Okresy s nejvyšším odhadovaným výnosem

Okres	Odhadovaný výnos [t/ha]

Okresy s nejhorším odhadovaným výnosem

Okres	Odhadovaný výnos [t/ha]

Zastoupení okresů v kategoriích odhadu výnosu

Odhadovaný výnos [t/ha]	% plochy	Počet okresů
< 40	0	0
40 - 45	0	0
45 - 50	0	0
50 - 55	0	0
55 - 60	0	0
60 - 65	0	0
>= 65	0	0

Zastoupení krajů v kategoriích odhadu výnosu

Odhadovaný výnos [t/ha]	% plochy	Počet krajů
< 40	0	0
40 - 45	0	0
45 - 50	0	0
50 - 55	0	4
55 - 60	0	8
60 - 65	0	1
>= 65	0	0



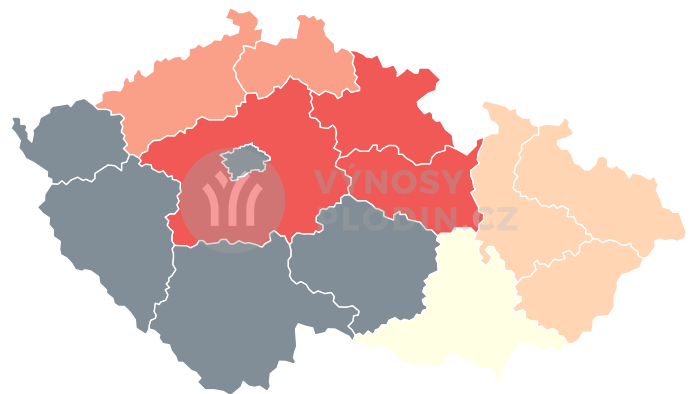
Spolehlivost předpovědi



Nejistota odhadu [%]



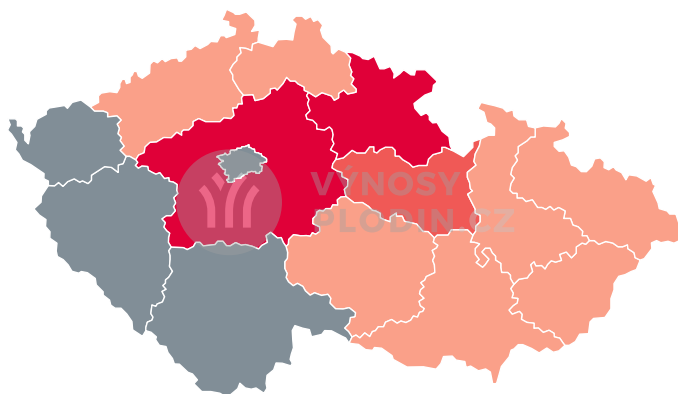
Odchylka od průměrného výnosu za minulý rok



Odchylka výnosu [%]



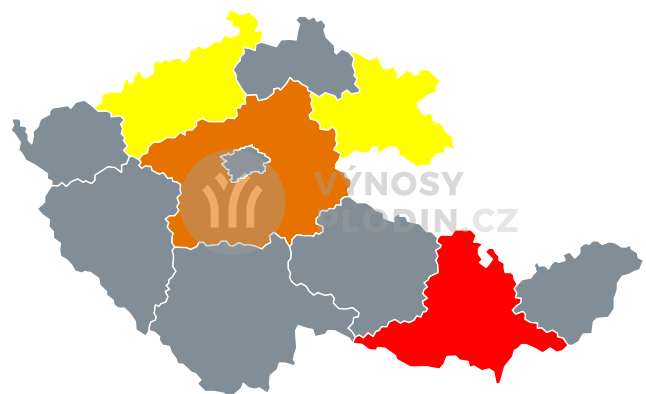
Odchylka od průměrného výnosu za poslední 3 roky



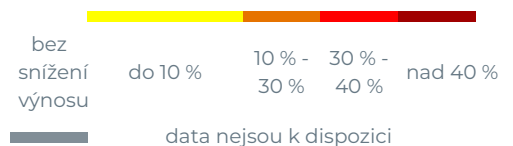
Odchylka výnosu [%]



Odhadované dopady sucha na výnos



Odhadované dopady sucha na výnos



Situace dle krajů ke dni 26. 08. 2024

Absolutní očekávaný výnos se ve většině krajích v Čechách pohybuje mezi 40-60 t/ha, na Moravě a ve Slezsku očekáváme o něco vyšší výnosy mezi 55-60 t/ha, v Olomouckém kraji 60-65 t/ha.

Ve srovnání s loňským rokem se zatím jeví výnosy jako podprůměrné. Z predikcí krajských výnosů se oproti tříletému průměru jeví letošní výnos ještě více podprůměrný s propadem 10-25 %.

Dle sítě zpravodajů portálu Intersucho hlásí propady v důsledku sucha do 10 % Královehradecký a Ústecký kraj, 10-30 % Středočeský kraj a v Jihomoravském kraji je to 30-40 %.

Relativní chyba uvedených predikcí je ve většině hodnocených krajů je max do 7 %.