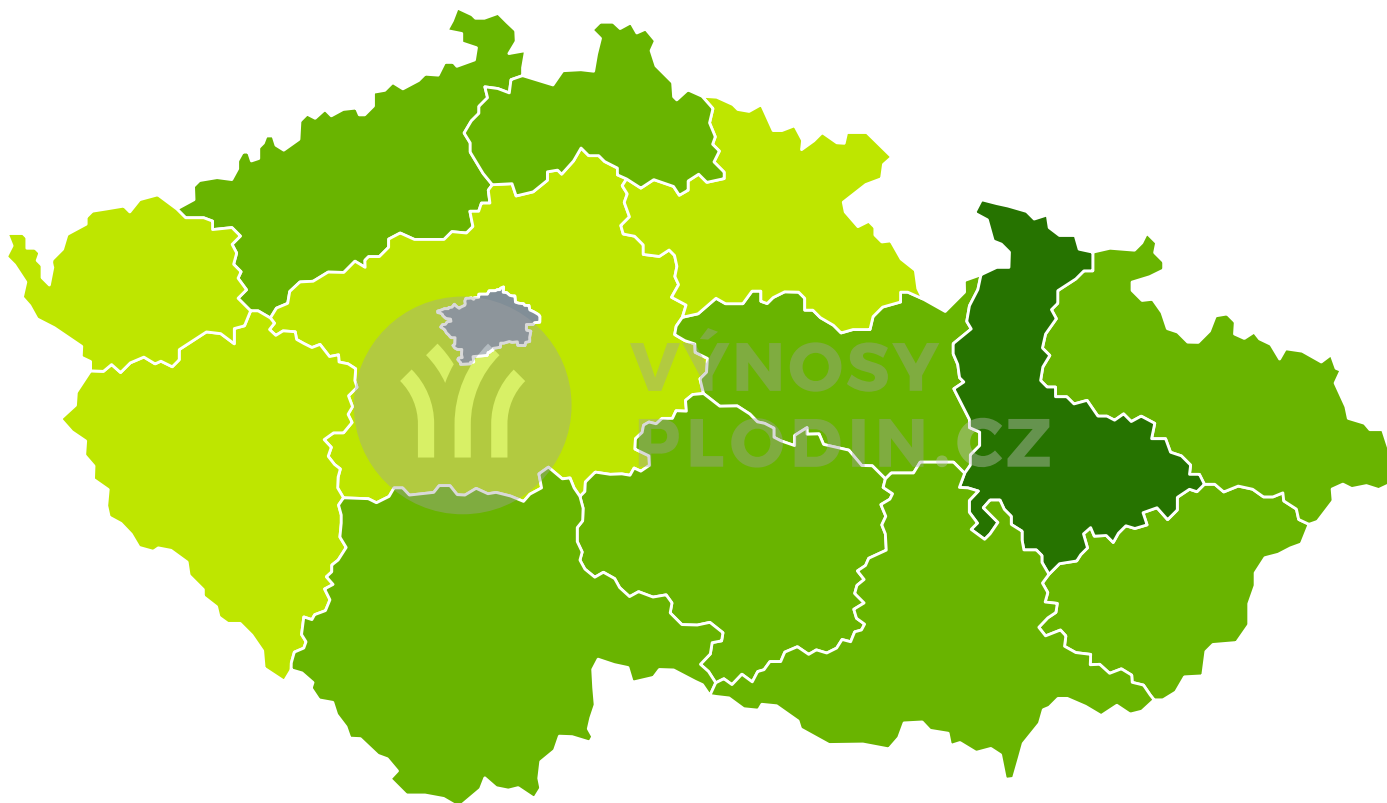


## Mapy předpovědi výnosů pro Cukrová řepa 2024 (k 26.8.)

Odhad výnosů 2024



Výnos [t/ha]



### Okresy s nejvyšším odhadovaným výnosem

Okres	Odhadovaný výnos [t/ha]

### Okresy s nejhorším odhadovaným výnosem

Okres	Odhadovaný výnos [t/ha]

### Zastoupení okresů v kategoriích odhadu výnosu

Odhadovaný výnos [t/ha]	% plochy	Počet okresů
< 40	0	0
40 - 45	0	0
45 - 50	0	0
50 - 55	0	0
55 - 60	0	0
60 - 65	0	0
>= 65	0	0

### Zastoupení krajů v kategoriích odhadu výnosu

Odhadovaný výnos [t/ha]	% plochy	Počet krajů
< 40	0	0
40 - 45	0	0
45 - 50	0	0
50 - 55	0	4
55 - 60	0	8
60 - 65	0	1
>= 65	0	0



### Spolehlivost předpovědi

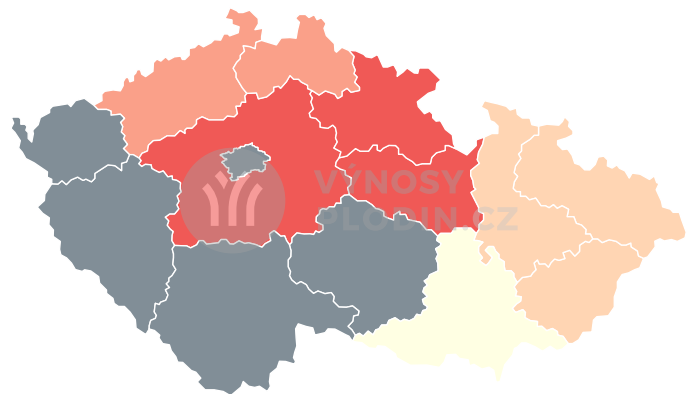


Nejistota odhadu [%]

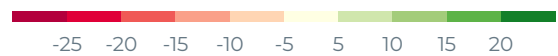


data nejsou k dispozici

### Odchylka od průměrného výnosu za minulý rok

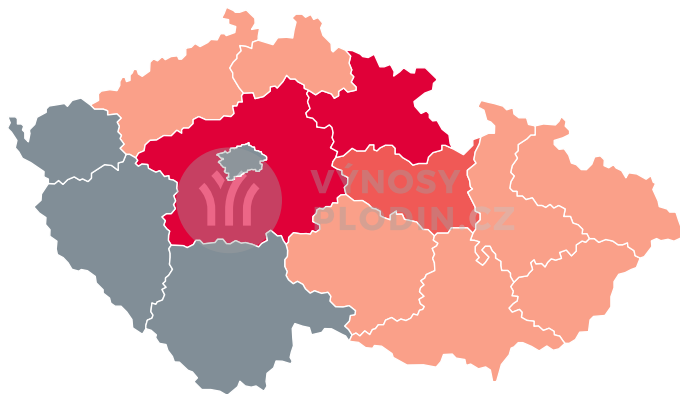


Odchylka výnosu [%]

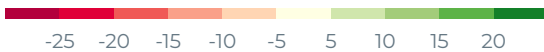


data nejsou k dispozici

### Odchylka od průměrného výnosu za poslední 3 roky

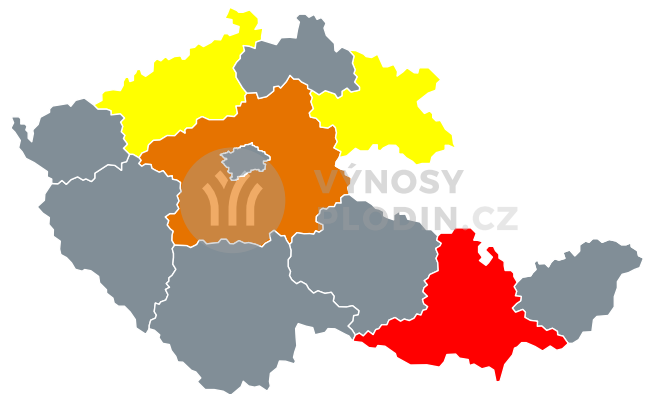


Odchylka výnosu [%]



data nejsou k dispozici

### Odhadované dopady sucha na výnos



Odhadované dopady sucha na výnos



bez snížení výnosu    do 10 %    10 % - 30 %    30 % - 40 %    nad 40 %  
data nejsou k dispozici

Situace dle okresů a krajů bude opět pravidelně aktualizována s novou vegetační sezonou.