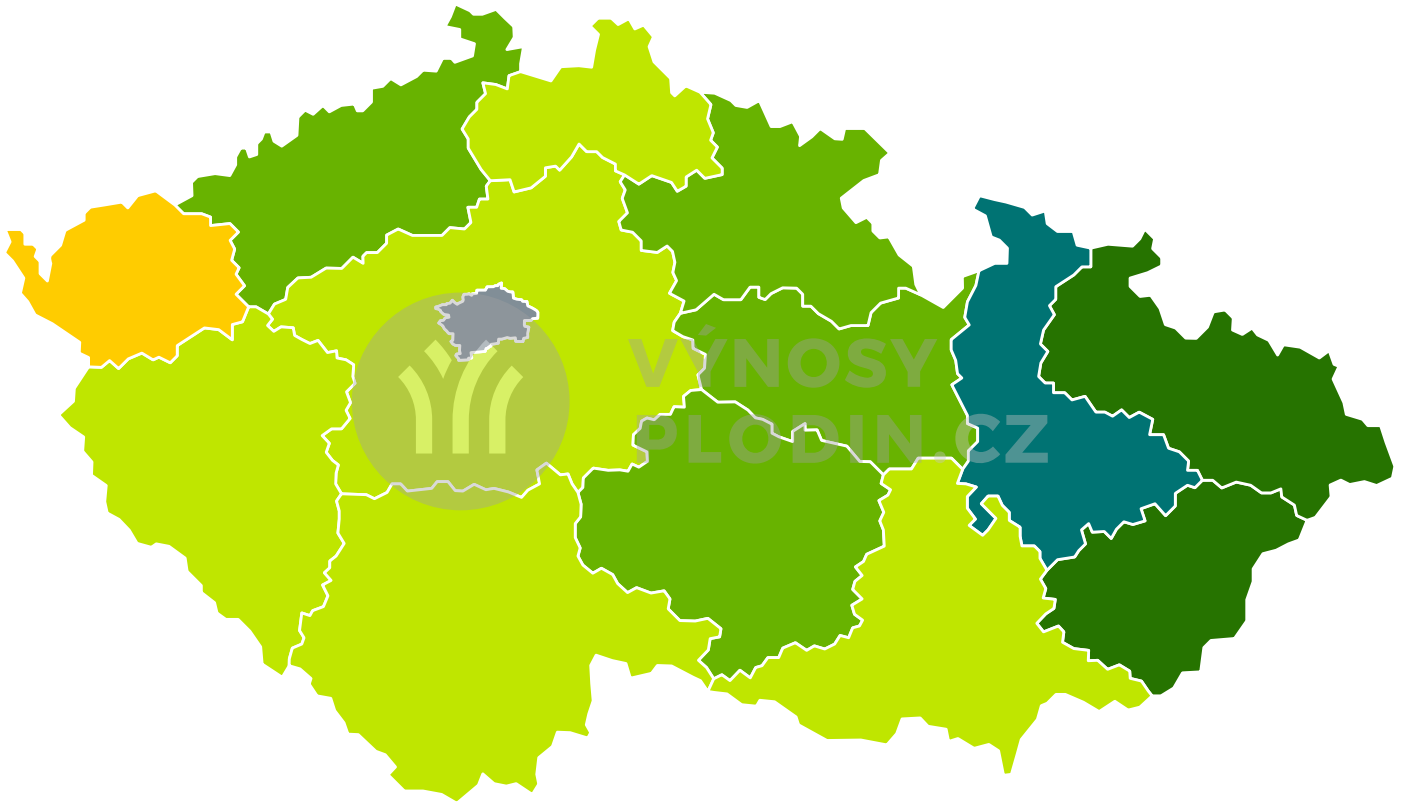




## Mapy předpovědi výnosů pro Kukuřice na zrna 2024 (k 26.8.)

Odhad výnosů 2024



Výnos [t/ha]



data nejsou k dispozici

### Okresy s nejvyšším odhadovaným výnosem

Okres Odhadovaný výnos [t/ha]

### Okresy s nejnižším odhadovaným výnosem

Okres Odhadovaný výnos [t/ha]

### Zastoupení okresů v kategoriích odhadu výnosu

Okres	Odhadovaný výnos [t/ha]	% plochy	Počet okresů
	< 5.5	0	0
	5.5 - 6.5	0	0
	6.5 - 7	0	0
	7 - 7.5	0	0
	7.5 - 8	0	0
	8 - 8.5	0	0
	8.5 - 9	0	0
	>= 9	0	0

### Zastoupení krajů v kategoriích odhadu výnosu

Kraj	Odhadovaný výnos [t/ha]	% plochy	Počet krajů
	< 5.5	0	0
	5.5 - 6.5	0	0
	6.5 - 7	0	1
	7 - 7.5	0	0
	7.5 - 8	0	5
	8 - 8.5	0	4
	8.5 - 9	0	2
	>= 9	0	1



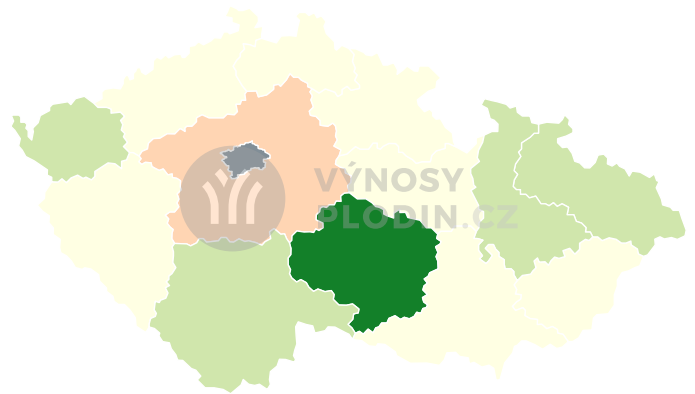
### Spolehlivost předpovědi



Nejistota odhadu [%]



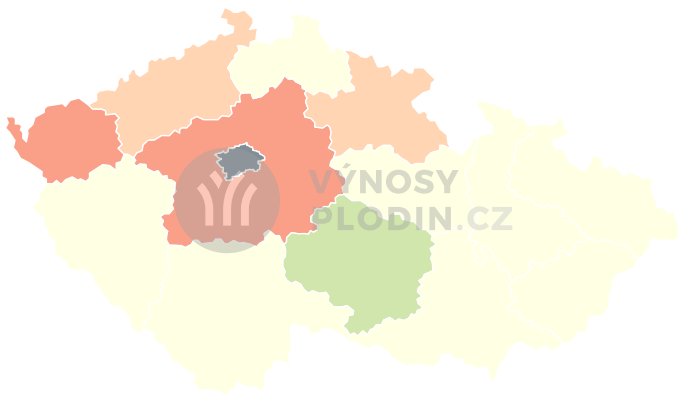
### Odchylka od průměrného výnosu za minulý rok



Odchylka výnosu [%]



### Odchylka od průměrného výnosu za poslední 3 roky



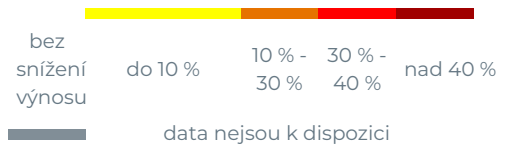
Odchylka výnosu [%]



### Odhadované dopady sucha na výnos



Odhadované dopady sucha na výnos



Situace dle okresů a krajů bude opět pravidelně aktualizována s novou vegetační sezonou.