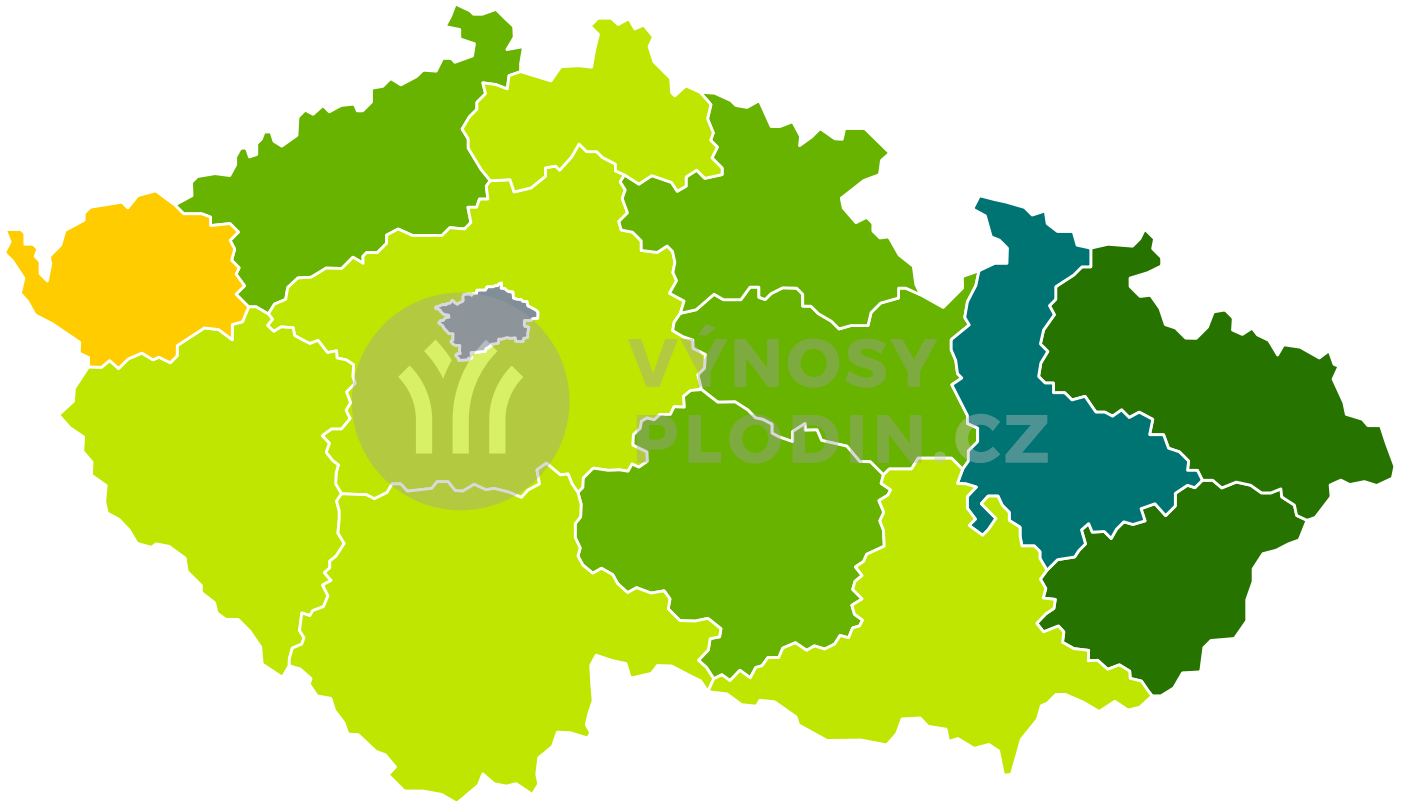


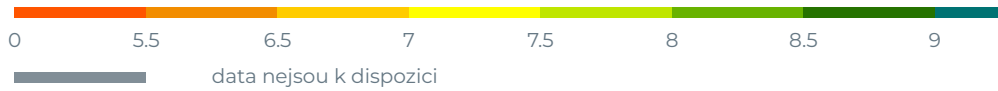


Mapy předpovědi výnosů pro Kukuřice na zrna 2024 (k 26.8.)

Odhad výnosů 2024



Výnos [t/ha]



Okresy s nejvyšším odhadovaným výnosem

Okres	Odhadovaný výnos [t/ha]

Okresy s nejhorším odhadovaným výnosem

Okres	Odhadovaný výnos [t/ha]

Zastoupení okresů v kategoriích odhadu výnosu

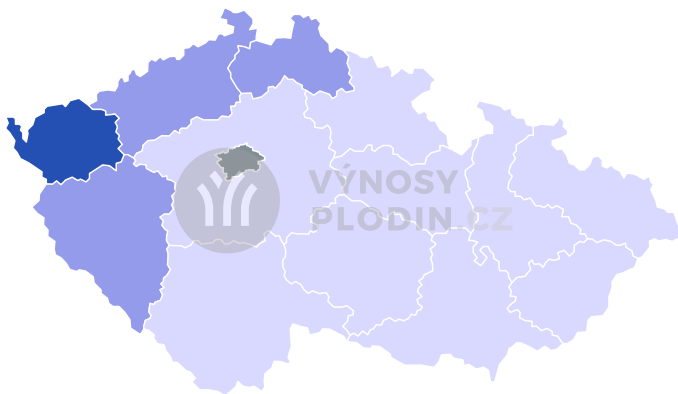
Odhadovaný výnos [t/ha]	% plochy	Počet okresů
< 5.5	0	0
5.5 - 6.5	0	0
6.5 - 7	0	0
7 - 7.5	0	0
7.5 - 8	0	0
8 - 8.5	0	0
8.5 - 9	0	0
>= 9	0	0

Zastoupení krajů v kategoriích odhadu výnosu

Odhadovaný výnos [t/ha]	% plochy	Počet krajů
< 5.5	0	0
5.5 - 6.5	0	0
6.5 - 7	0	1
7 - 7.5	0	0
7.5 - 8	0	5
8 - 8.5	0	4
8.5 - 9	0	2
>= 9	0	1



Spolehlivost předpovědi

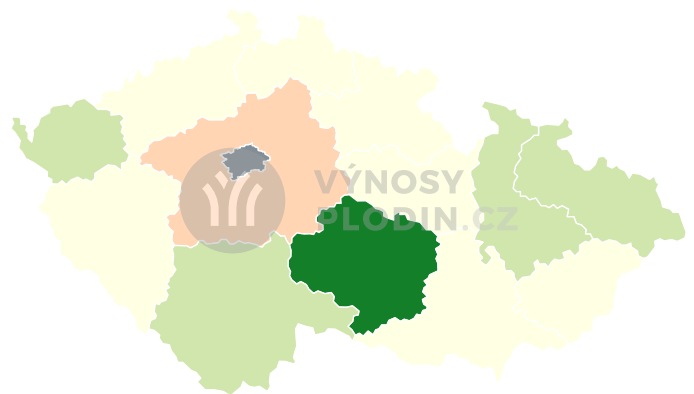


Nejistota odhadu [%]

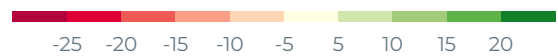


data nejsou k dispozici

Odchylka od průměrného výnosu za minulý rok

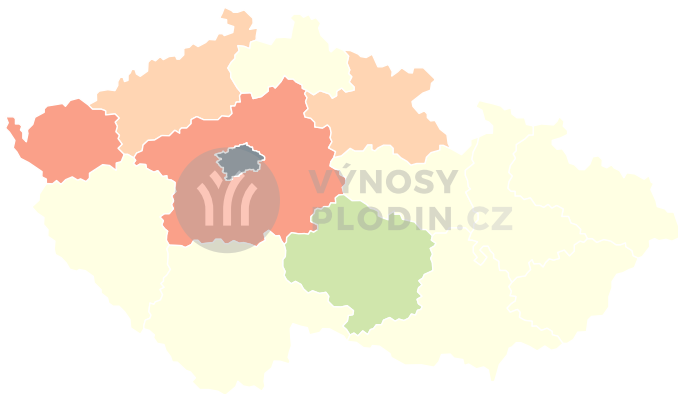


Odchylka výnosu [%]

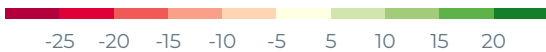


data nejsou k dispozici

Odchylka od průměrného výnosu za poslední 3 roky



Odchylka výnosu [%]



data nejsou k dispozici

Odhadované dopady sucha na výnos



Odhadované dopady sucha na výnos



data nejsou k dispozici

Situace dle okresů a krajů bude opět pravidelně aktualizována s novou vegetační sezonou.