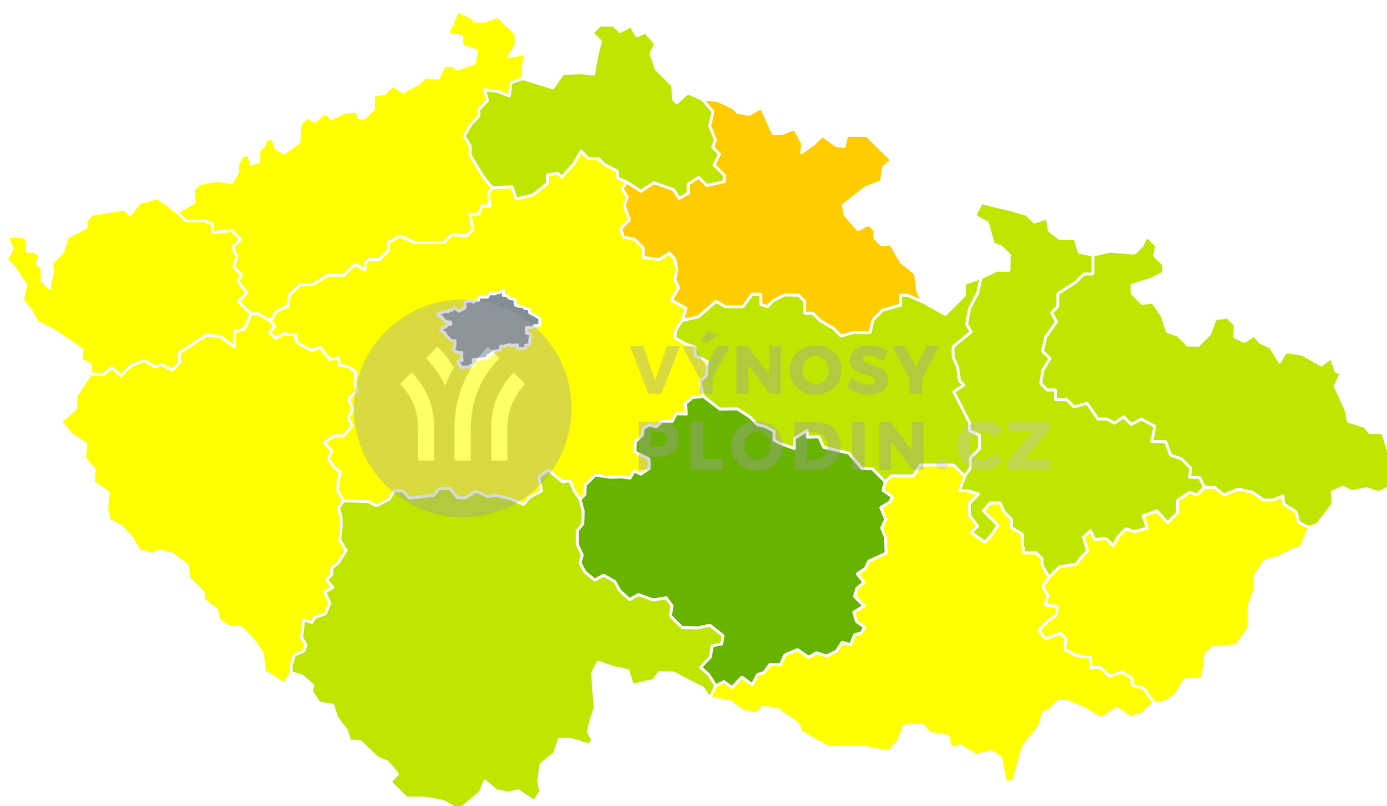


Mapy předpovědi výnosů pro Oves 2024 (k 26.8.)

Odhad výnosů 2024



Výnos [t/ha]



data nejsou k dispozici

Okresy s nejvyšším odhadovaným výnosem

Okres Odhadovaný výnos [t/ha]

Okresy s nejnižším odhadovaným výnosem

Okres Odhadovaný výnos [t/ha]

Zastoupení okresů v kategoriích odhadu výnosu

Okres	Odhadovaný výnos [t/ha]	% plochy	Počet okresů
	< 2.5	0	0
	2.5 - 2.75	0	0
	2.75 - 3	0	0
	3 - 3.25	0	0
	3.25 - 3.5	0	0
	3.5 - 3.75	0	0
	3.75 - 4	0	0
	>= 4	0	0

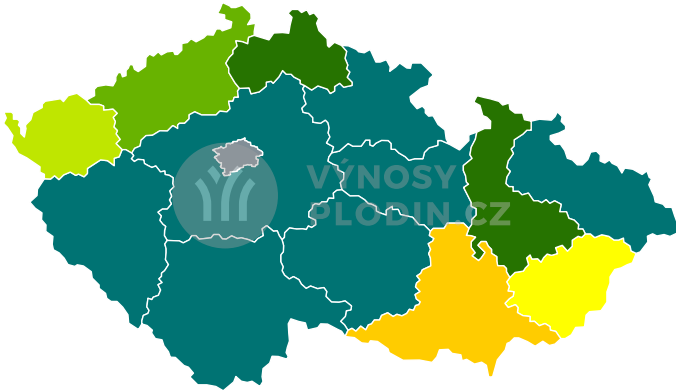
Zastoupení krajů v kategoriích odhadu výnosu

Kraj	Odhadovaný výnos [t/ha]	% plochy	Počet krajů
	< 2.5	0	0
	2.5 - 2.75	0	0
	2.75 - 3	0	1
	3 - 3.25	0	6
	3.25 - 3.5	0	5
	3.5 - 3.75	0	1
	3.75 - 4	0	0
	>= 4	0	0





Reálný výnos



Výnos [t/ha]



0 2.5 2.75 3 3.25 3.5 3.75 4

■ data nejsou k dispozici

Spolehlivost předpovědi



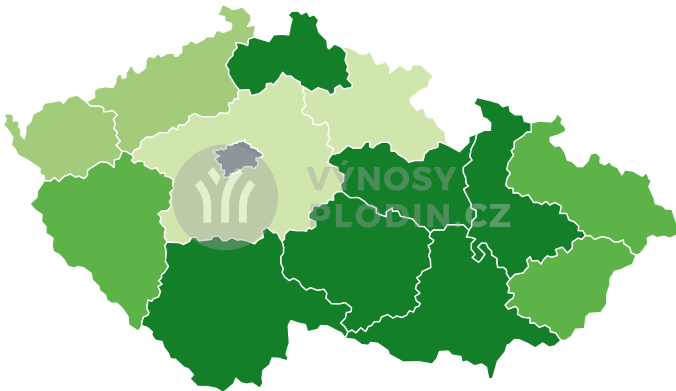
Nejistota odhadu [%]



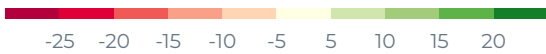
0 7 10 12 14 16

■ data nejsou k dispozici

Odchylka od průměrného výnosu za minulý rok



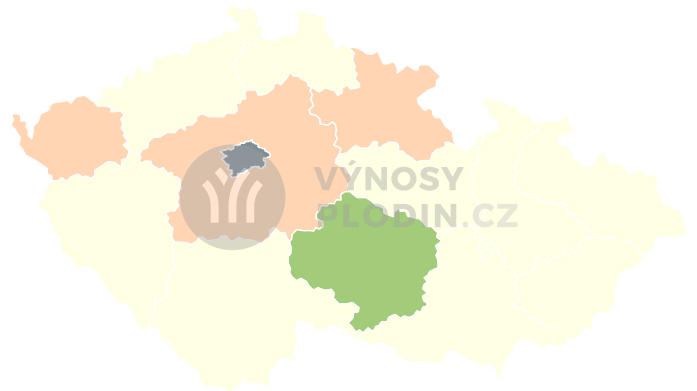
Odchylka výnosu [%]



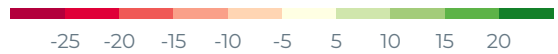
-25 -20 -15 -10 -5 5 10 15 20

■ data nejsou k dispozici

Odchylka od průměrného výnosu za poslední 3 roky



Odchylka výnosu [%]



-25 -20 -15 -10 -5 5 10 15 20

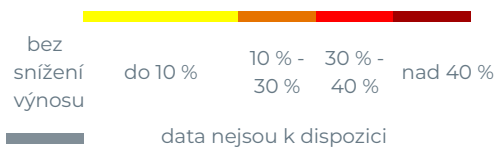
■ data nejsou k dispozici



Odhadované dopady sucha na výnosy opět pravidelně aktualizována s nejnovějšími údaji



Odhadované dopady sucha na výnosy



Procento sklizené plochy

