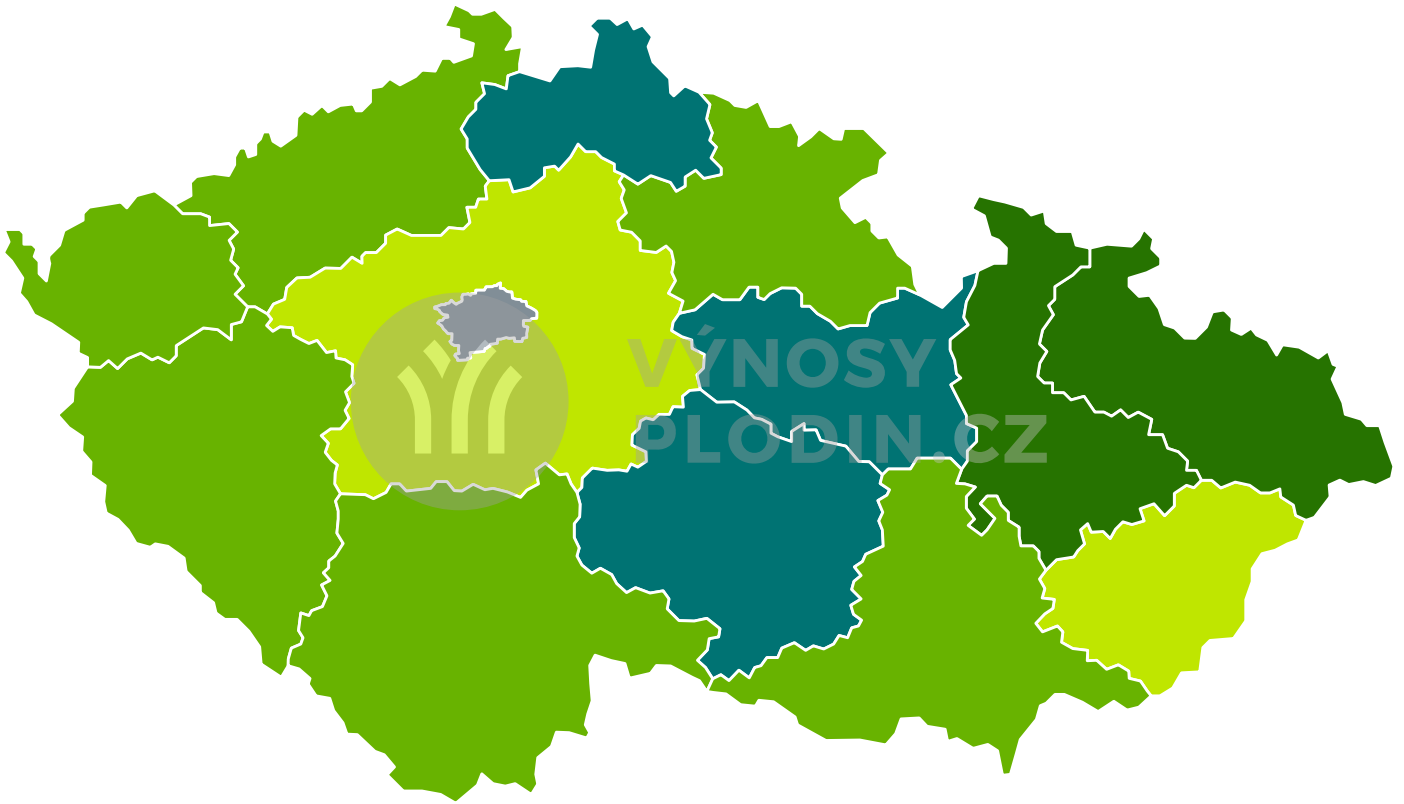




Mapy předpovědi výnosů pro Žito ozimé 2024 (k 26.8.)

Odhad výnosů 2024



Výnos [t/ha]



Okresy s nejvyšším odhadovaným výnosem

Okres Odhadovaný výnos [t/ha]

Okresy s nejhorším odhadovaným výnosem

Okres Odhadovaný výnos [t/ha]

Zastoupení okresů v kategoriích odhadu výnosu

Okres	Odhadovaný výnos [t/ha]	% plochy	Počet okresů
	< 3.5	0	0
	3.5 - 4	0	0
	4 - 4.2	0	0
	4.2 - 4.4	0	0
	4.4 - 4.6	0	0
	4.6 - 4.8	0	0
	4.8 - 5	0	0
	>= 5	0	0

Zastoupení krajů v kategoriích odhadu výnosu

Kraj	Odhadovaný výnos [t/ha]	% plochy	Počet krajů
	< 3.5	0	0
	3.5 - 4	0	0
	4 - 4.2	0	0
	4.2 - 4.4	0	0
	4.4 - 4.6	0	2
	4.6 - 4.8	0	6
	4.8 - 5	0	2
	>= 5	0	3



Reálný výnos



Výnos [t/ha]



0 3.5 4 4.2 4.4 4.6 4.8 5

■ data nejsou k dispozici

Spolehlivost předpovědi



Nejistota odhadu [%]



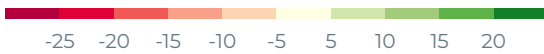
0 7 10 12 14 16

■ data nejsou k dispozici

Odchylka od průměrného výnosu za minulý rok



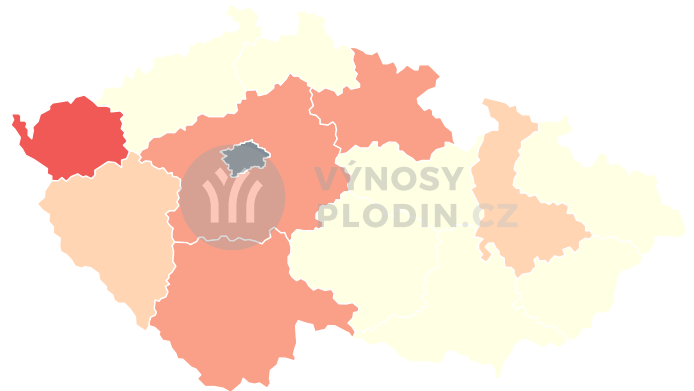
Odchylka výnosu [%]



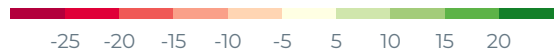
-25 -20 -15 -10 -5 5 10 15 20

■ data nejsou k dispozici

Odchylka od průměrného výnosu za poslední 3 roky



Odchylka výnosu [%]



-25 -20 -15 -10 -5 5 10 15 20

■ data nejsou k dispozici



Odhadované dopady sucha na výnos

Situace dle krajů ke dni 26. 08. 2024

Procento sklizené plochy

Z hlediska absolutní úrovně výnosů je situace v republice rozmanitá. Nižší výnos mezi 4,4-4,6 t/ha očekáváme ve Zlínském a Středočeském kraji. V Jihomoravském, Královéhradeckém, Ústeckém, Karlovarském, Plzeňském a Jihočeském kraji očekáváme výnosy mezi 4,6-4,8 t/ha. Vyšší výnosy 4,8-5,0 t/ha očekáváme v Olomouckém a Moravskoslezském kraji a v Kraji Vysočina, Pardubickém a Libereckém kraji i nad 5,0 t/ha.

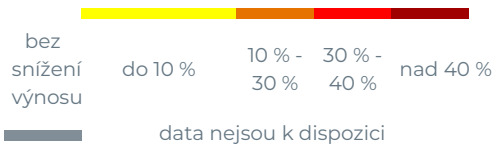
Ve srovnání s loňským rokem očekáváme ve většině krajů v západní polovině republiky podprůměrný výnos a ve východní polovině spíše průměrný výnos. Očekávaný výnos žita oziřného oproti tříletému průměru bude pravděpodobně také nižší než průměrný v západní polovině republiky a průměrný ve východní.

Dle sítě zpravodajů portálu Intersucho nehlašují většina okresů žádné propady výnosů v důsledku sucha, kromě Zlínského kraje s to 10%.

Relativní chyba uvedených predikcí je ve většině hodnocených krajů do 10%.



Odhadované dopady sucha na výnos



Procento sklizené plochy

