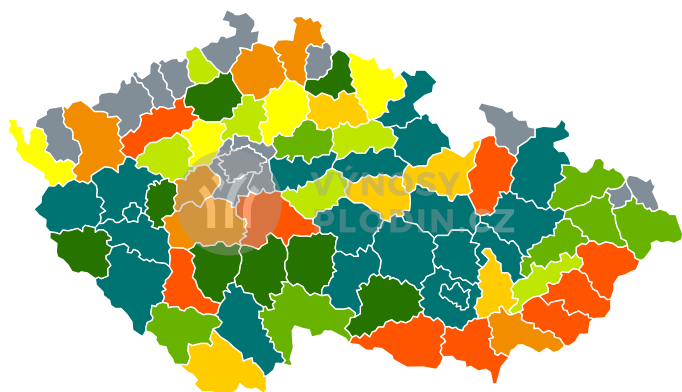


Mapy předpovědi výnosů pro Žito ozimé 2024 (k 26.8.)

Reálný výnos



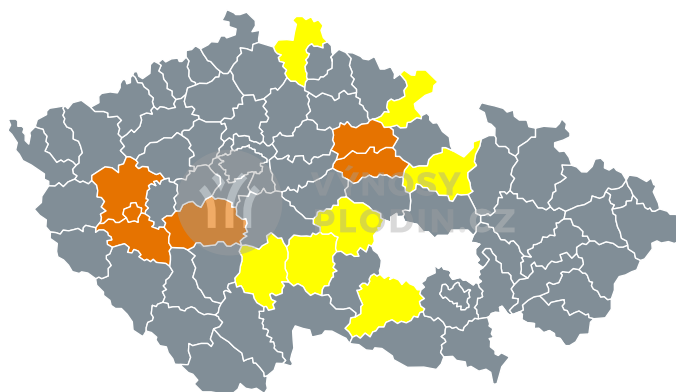
Výnos [t/ha]



0 3.5 4 4.2 4.4 4.6 4.8 5

— data nejsou k dispozici

Odhadované dopady sucha na výnos



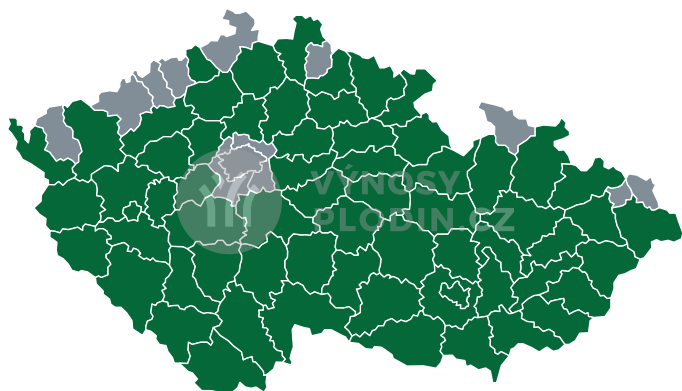
Odhadované dopady sucha na výnos



bez snížení výnosu do 10 % 10 % - 30 % 30 % - 40 % nad 40 %

— data nejsou k dispozici

Procento sklizené plochy



Procento sklizené plochy



0 10 20 30 40 50 60 70 80 90 100

— data nejsou k dispozici

Situace dle okresů a krajů bude opět pravidelně aktualizována s novou vegetační sezonou.